



# Informe mensual


EUROPA

Mayo 2017

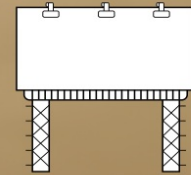
## La implementación de Internet en la empresa europea

92% empresas de la UE disponen de acceso a Internet

Entre 92 y 93% los últimos 3 años



25% empresas de la UE ha pagado por publicidad web



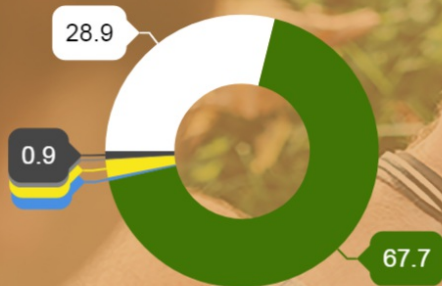
77% empresas de la UE disponen de sitio web



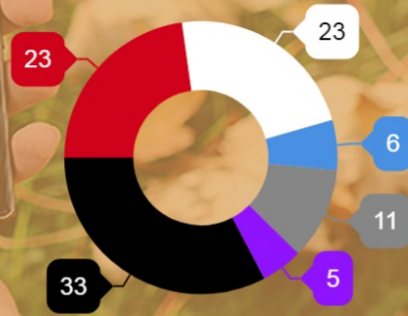
## El mercado de telefonía móvil

Cuotas de mercado de los sistemas operativos líderes en Europa. 2017

Cuotas de mercado de las principales marcas de telefonía móvil en Europa



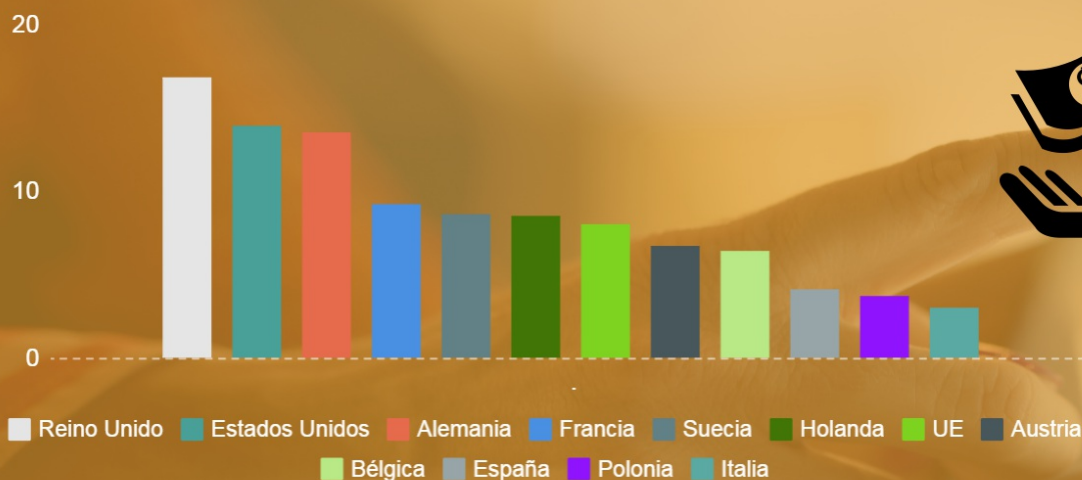
■ iOS (28.87%) ■ Android (67.63%) ■ Blackberry (0.40%)  
■ Windows Phone (2.10%) ■ Symbian OS (0.10%)  
■ Otros (0.90%)



■ Samsung (22.77%) ■ Apple (22.77%)  
■ TCL-Alcatel (5.94%) ■ Huawei (10.89%) ■ ZTE (4.95%)  
■ Otros (32.67%)



# Ventas online sobre total de ventas del comercio minorista



Datos de 2016.  
Previsiones para 2017  
en el informe en PDF



# Razones para no innovar de las empresas europeas

Baja demanda de mercado



Innovaciones anteriores

Falta de buenas ideas



Falta de competencia en el mercado



N-Economía | Infografías

Visítanos: [n-economia.com](http://n-economia.com)

Descarga el informe completo:  
<http://n-economia.com/informesneco/informe-mensual/>

