



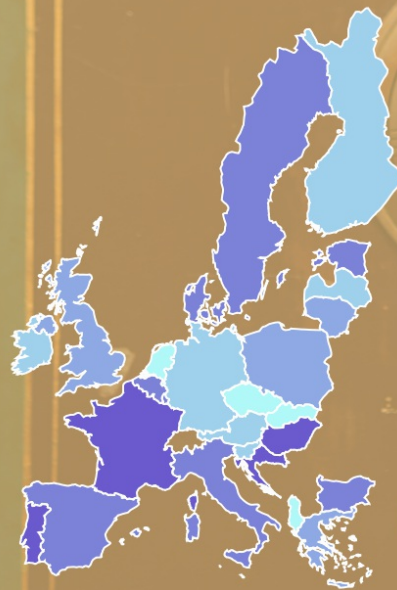
Informe mensual

EUROPA

Febrero 2016

La ciberseguridad en Europa

El % de usuarios de Internet que han experimentado en el último año problemas de seguridad en su acceso a Internet es del **25%**



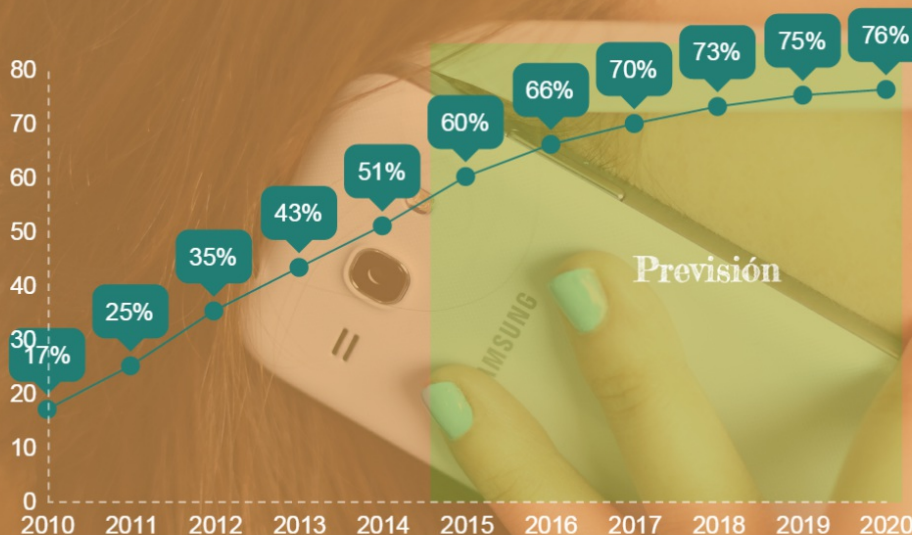
- < 14
- 14 - 20
- 20 - 28
- 28 - 33
- > 33




Porcentaje de usuarios que han tenido problemas de ciberseguridad en 2015




Previsión de la penetración de los smartphone en Europa



■ % Smartphones en Europa



Lo que más compran por Internet los europeos

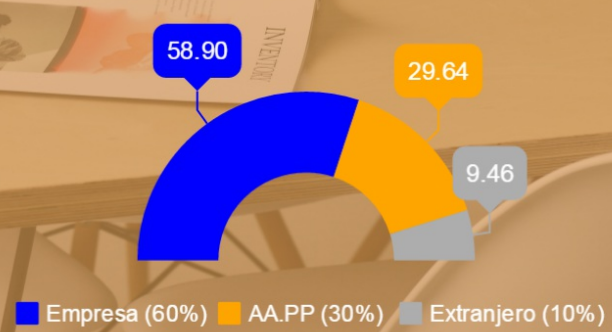
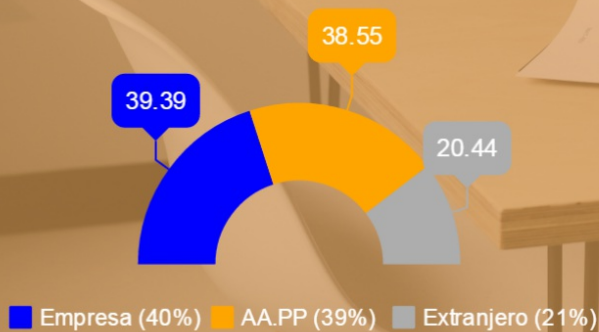


*Porcentaje de compradores online que han adquirido estos tipos de productos o servicios

El gasto en I+D privado y público

Países con menor gasto en I+D
(por debajo de la media UE-28)

Países con mayor gasto en I+D
(por encima de la media UE-28)



*Distribución del gasto en I+D

N-Economía | Infografías

Visítanos: n-economia.com

Descarga el informe completo:
<http://n-economia.com/informesneco/informe-mensual/>

