



Infografía

# Tec NEconomía

ESPAÑA

Mayo 2019

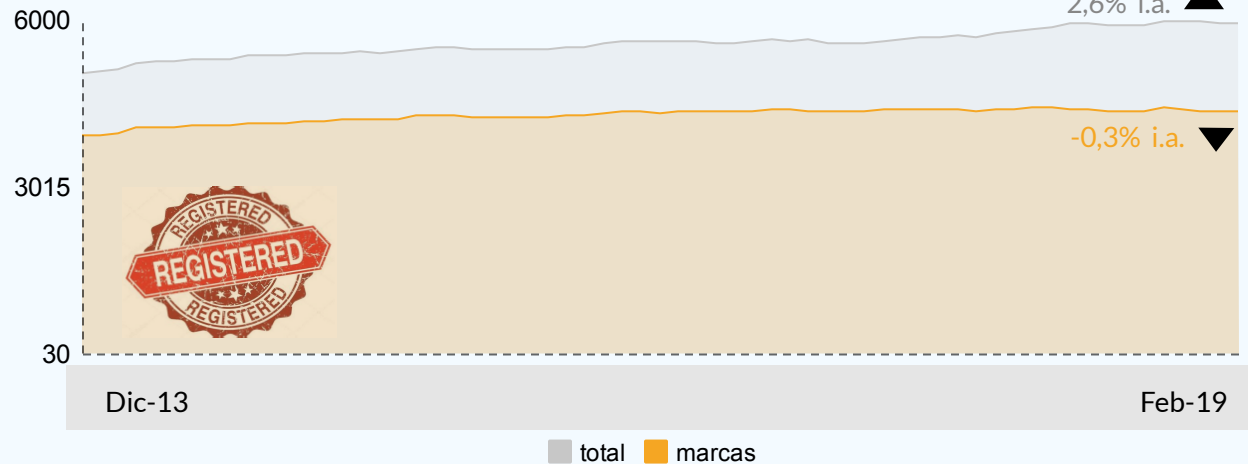
---

Indicadores y Alertas mensuales  
del uso de las Tecnologías en la  
Nueva Economía NE

# La "marca" en la innovación empresarial

## Solicitudes a la OEPM para registrar I+D e innovación

Datos en media móvil de 12 meses.

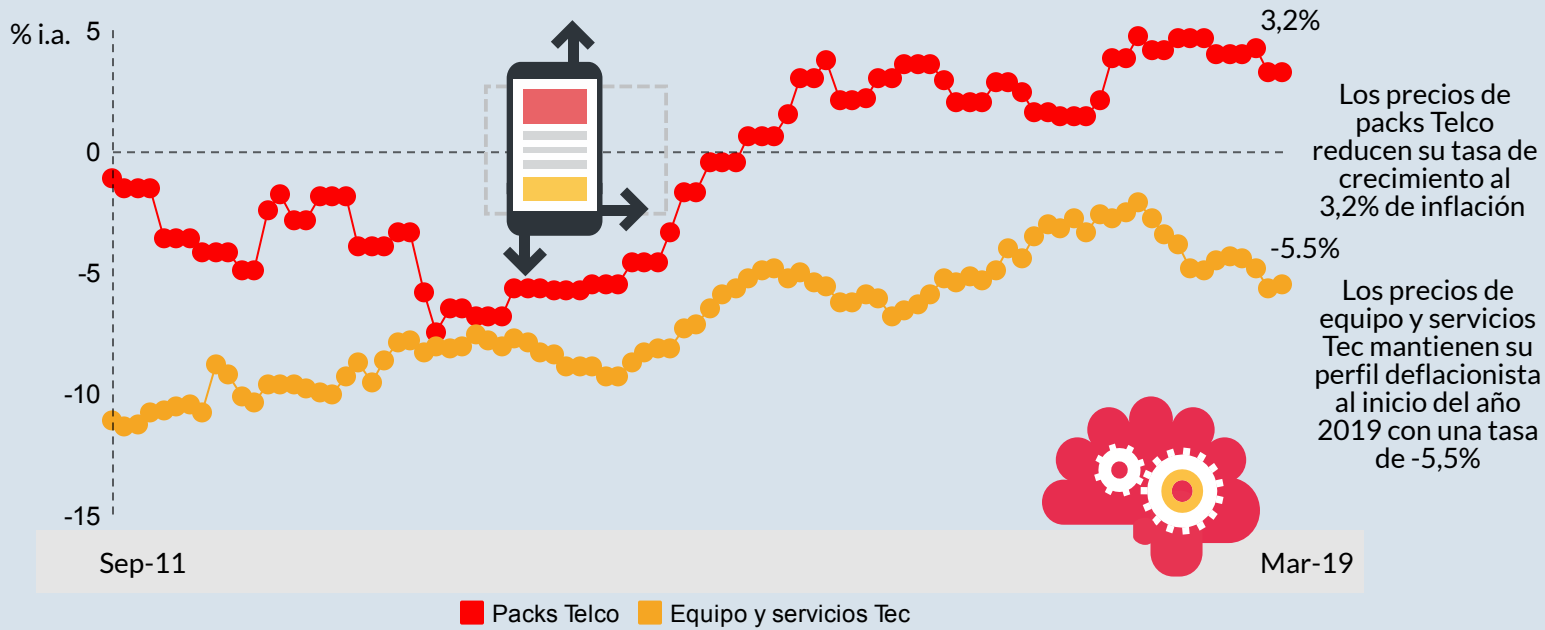


El crecimiento promedio de las solicitudes registradas en la OEPM se mantiene en una tasa del 2,6% a lo largo de los últimos doce meses.

Por otro lado, las Marcas repiten su tasa negativa

Fuente: Elaboración propia a partir de la OEPM.

# La "deflación" de los precios-Tec (% i.a.)



Fuente: Elaboración propia a partir de INE.

# La Evolución de los Tecno-empleos

## Los empleos de la nueva revolución

El empleo iTech experimenta un crecimiento interanual del 2,6% en Febrero del 2019



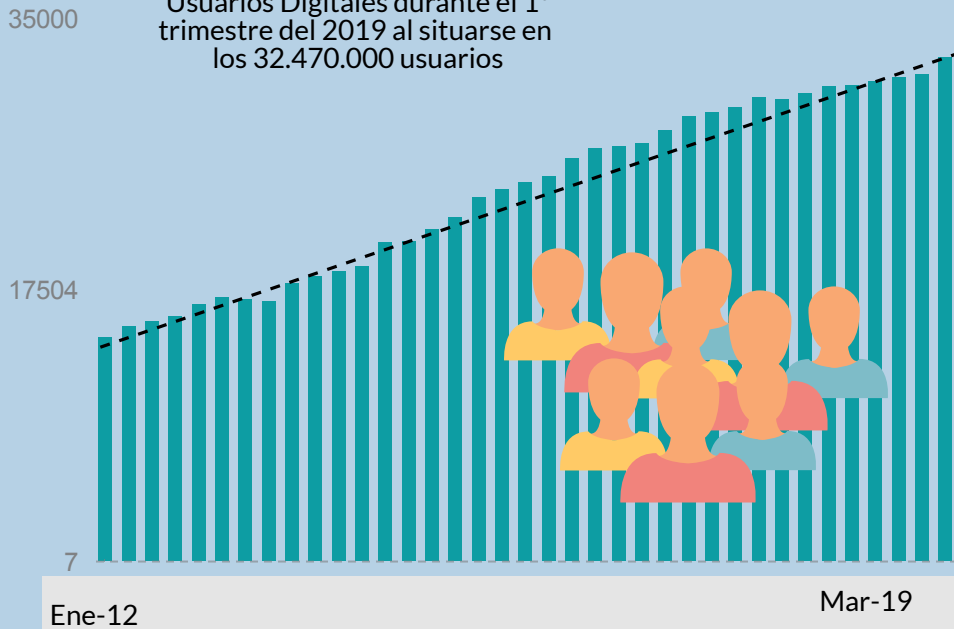
Sep-11

Feb-19

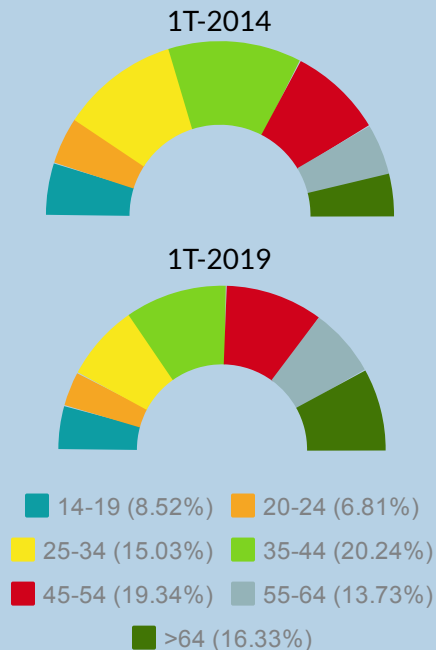
Fuente: Elaboración propia a partir de CNMC data.

# La "masa crítica" de los usuarios digitales

Se incrementa la masa de Usuarios Digitales durante el 1º trimestre del 2019 al situarse en los 32.470.000 usuarios



Distribución por edades de los usuarios digitales (2014-19)



Fuente: Elaboración propia a partir de EGM publicación de la 1 ola 2019

