



Infografía

Tec NEconomía

ESPAÑA

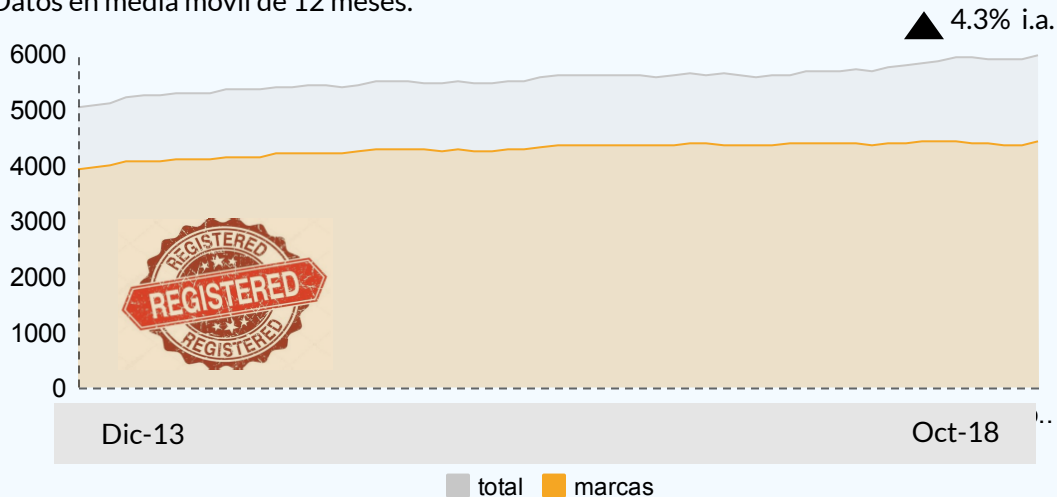
DICIEMBRE 2018

Indicadores y Alertas mensuales
del uso de las Tecnologías en la
Nueva Economía NE

La "marca" en la innovación empresarial

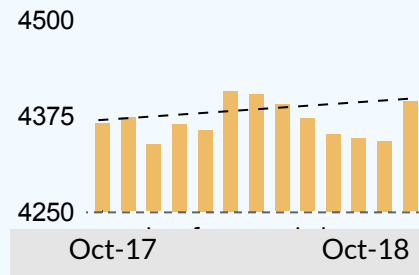
Solicitudes a la OEPM para registrar I+D e innovación

Datos en media móvil de 12 meses.



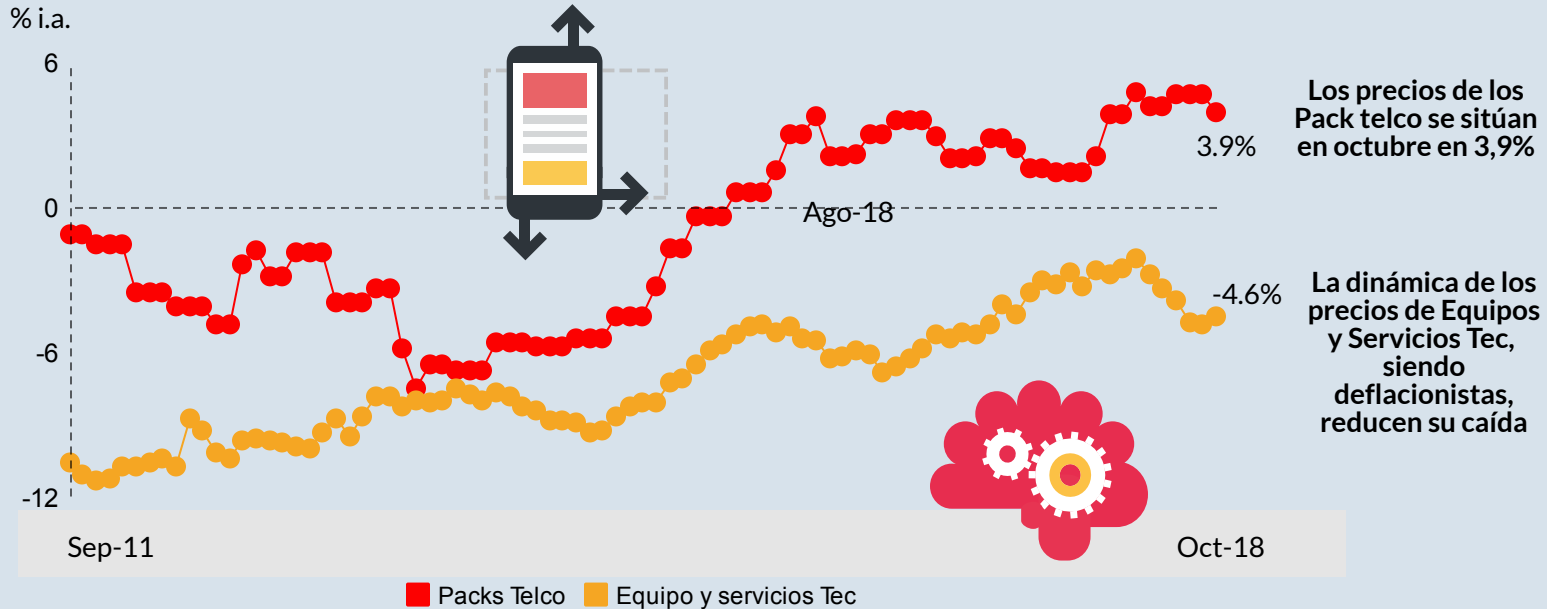
Fuente: Elaboración propia a partir de la OEPM.

Total de marcas registradas



Específicamente, las marcas presentan un incremento del 0,6% en la media de los últimos doce meses, con un total de **4.393 marcas registradas al mes de Octubre de 2018.**

La "deflación" de los precios-Tec (% i.a.)



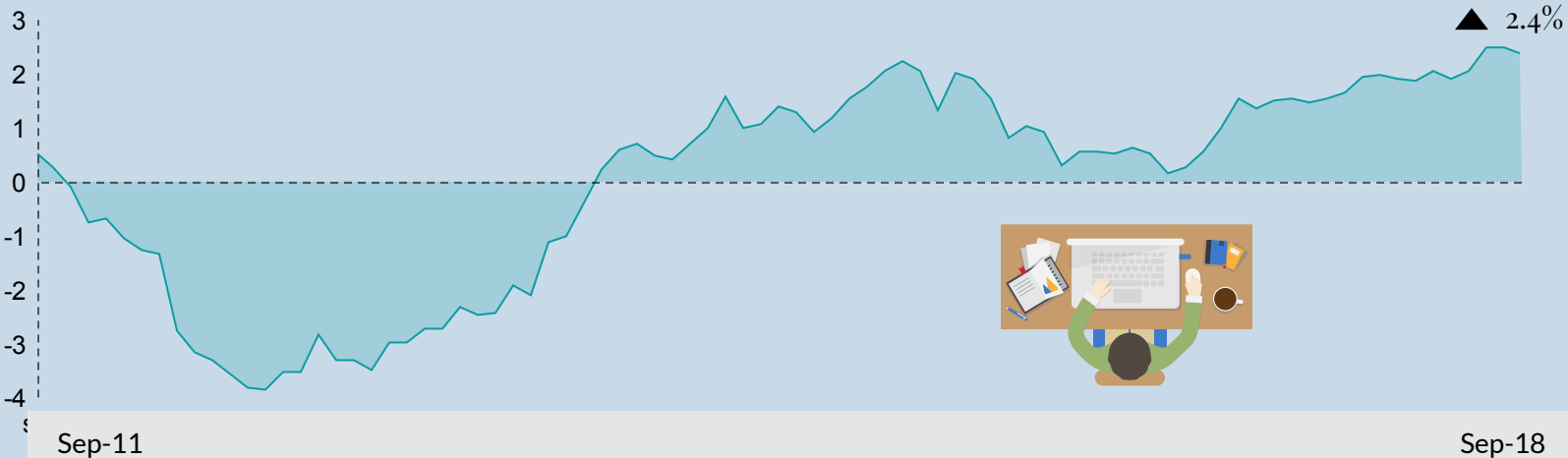
Fuente: Elaboración propia a partir de INE.

La Evolución de los Tecno-empleos

Los empleos de la nueva revolución

Los empleos iTech* suben progresivamente, y en septiembre 2018 se sitúan en el 2,4% interanual

% i.a.

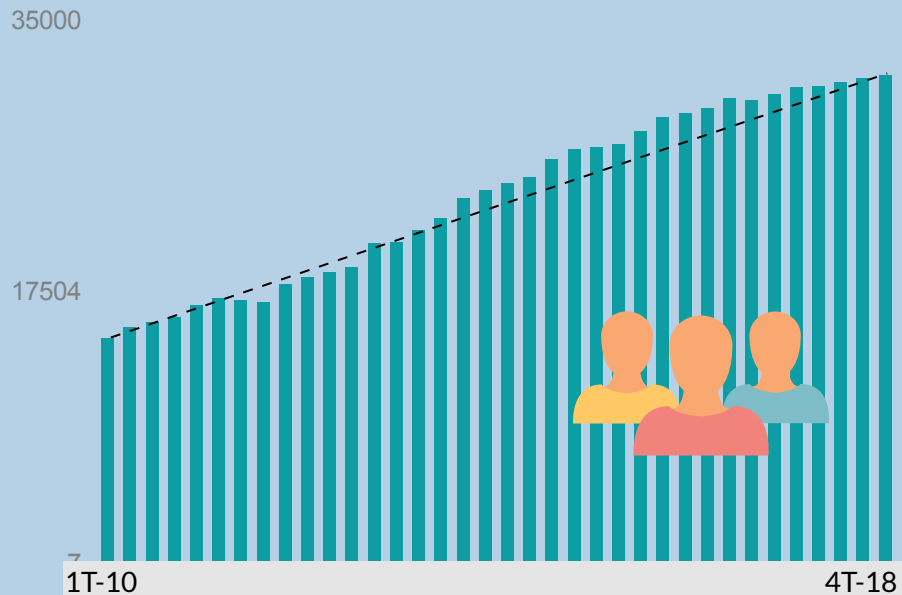


Fuente: Elaboración propia a partir del INE

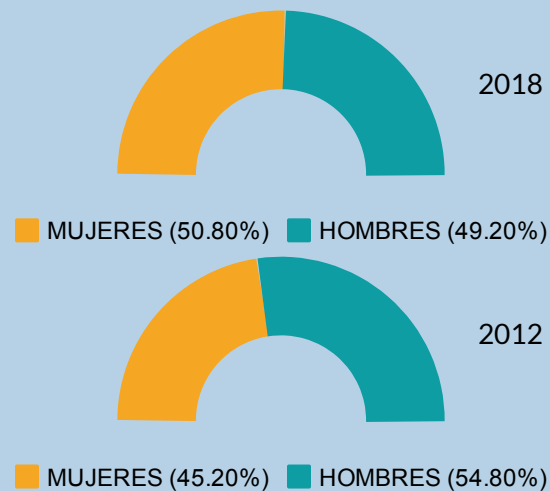
Nota: iTech* ampliado comprende el empleo en actividades comerciales TIC, empleo TI, empleo Telco, Consultoría e informática y servicios Tic

La "masa crítica" de los usuarios digitales

se aprecia un incremento hasta los 31 millones 414 mil usuarios digitales al 4º trimestre de 2018, +815 mil en el último año.



Perfil de usuarios por Sexo 2012-2018 (%)



La participación de las mujeres como usuarias de Internet en el 2018, ha superado el 50% del total de usuarios.

