

Bilbao, 29 y 30 de mayo de 2014


66 Junta Semestral de Predicción Económica

Riesgos y oportunidades de la recuperación

RESUMEN

Valoración global del
proceso de recuperación

Antonio Pulido



1. La salud económica en España

2/3. Entorno internacional

4. Perspectivas macro

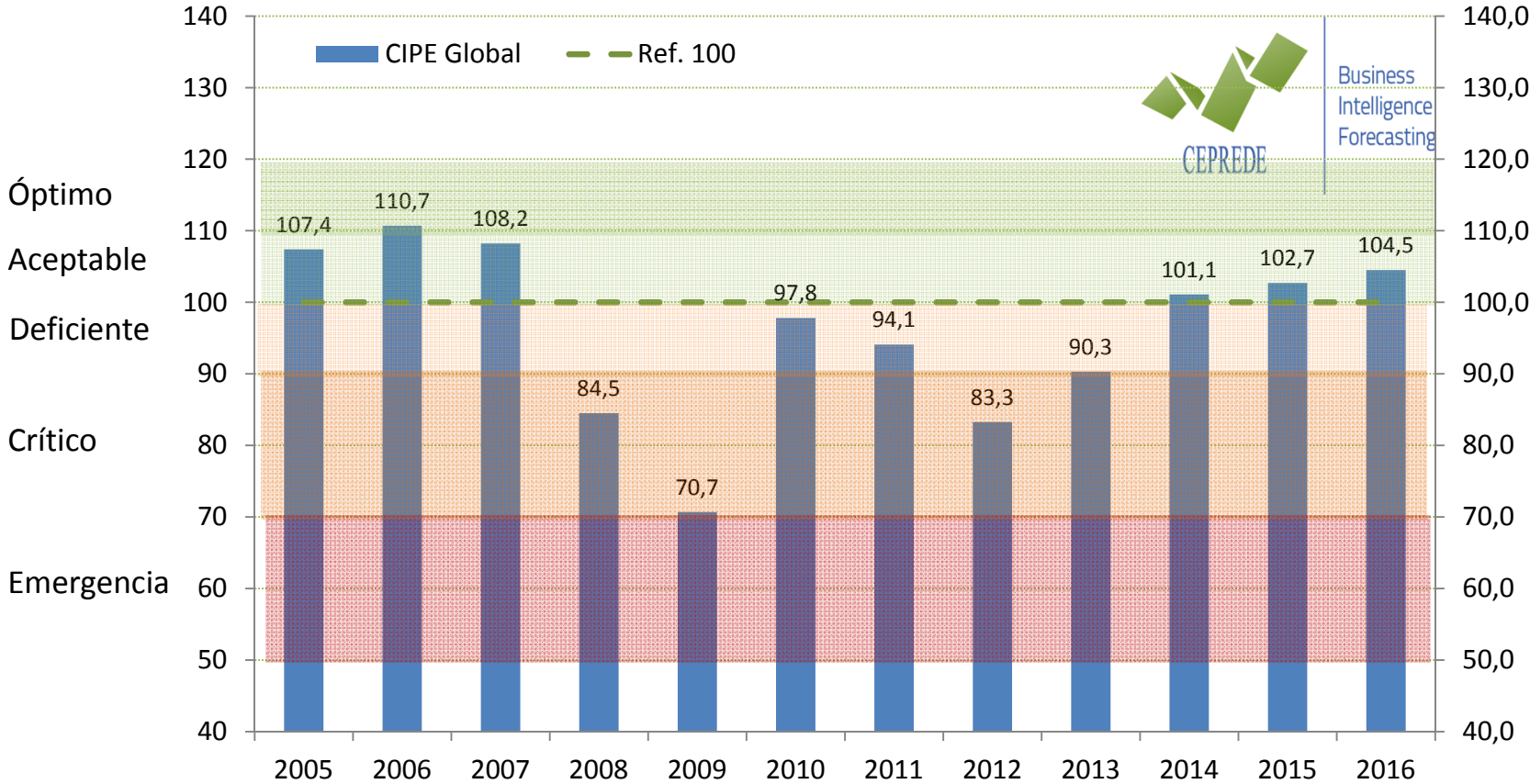
5. Perspectivas en desequilibrios

6. Perspectivas de empresas/hogares

7. Pensando a medio/largo plazo

Evolución del Índice de Perspectivas Económicas de CEPREDE

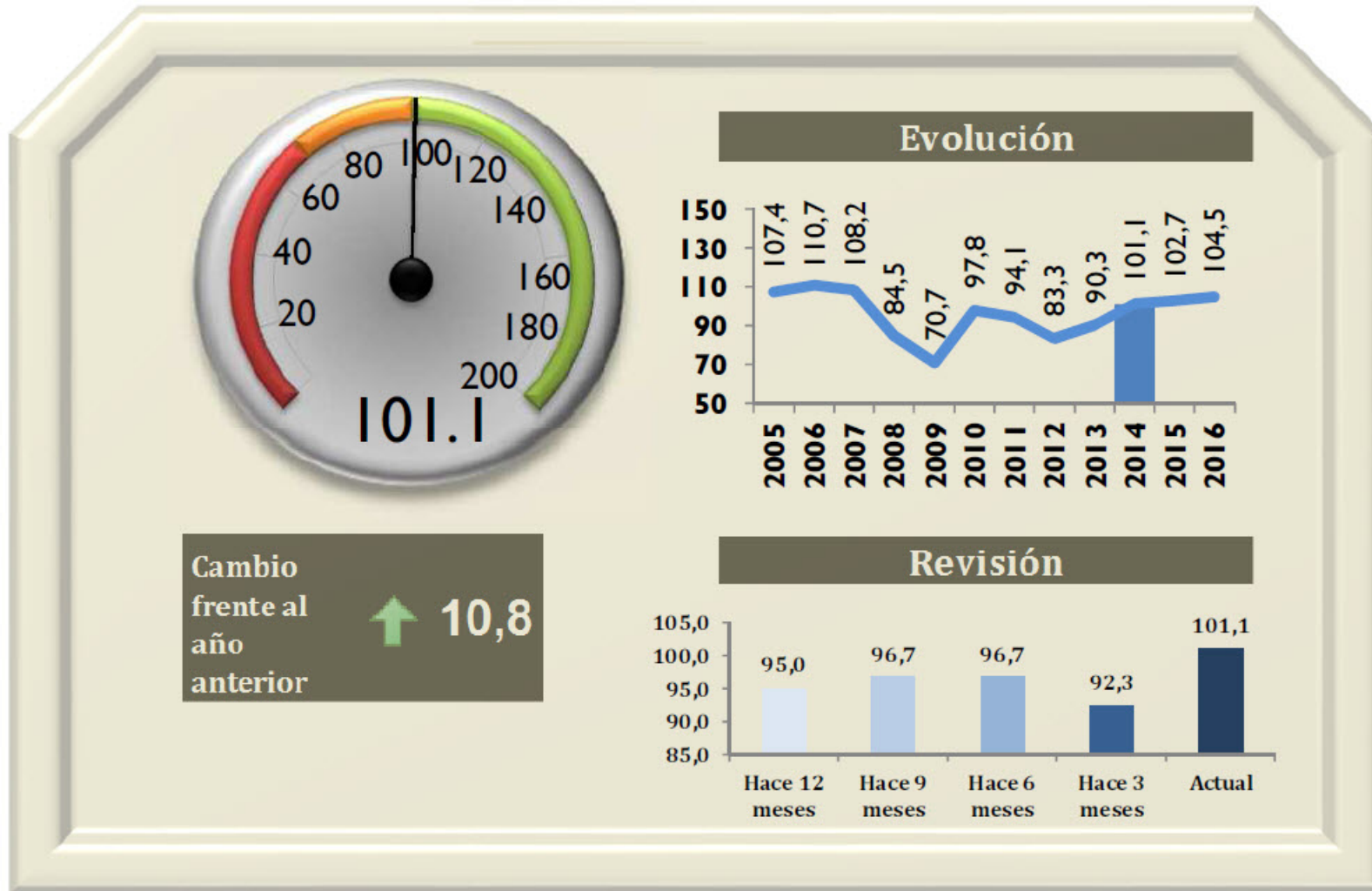
(CIPE)



Fuente: CEPREDE, Cuadro de Mando Perspectivas, Mayo 2014.



Cuadro de Mando de Perspectivas 2014 y evolución



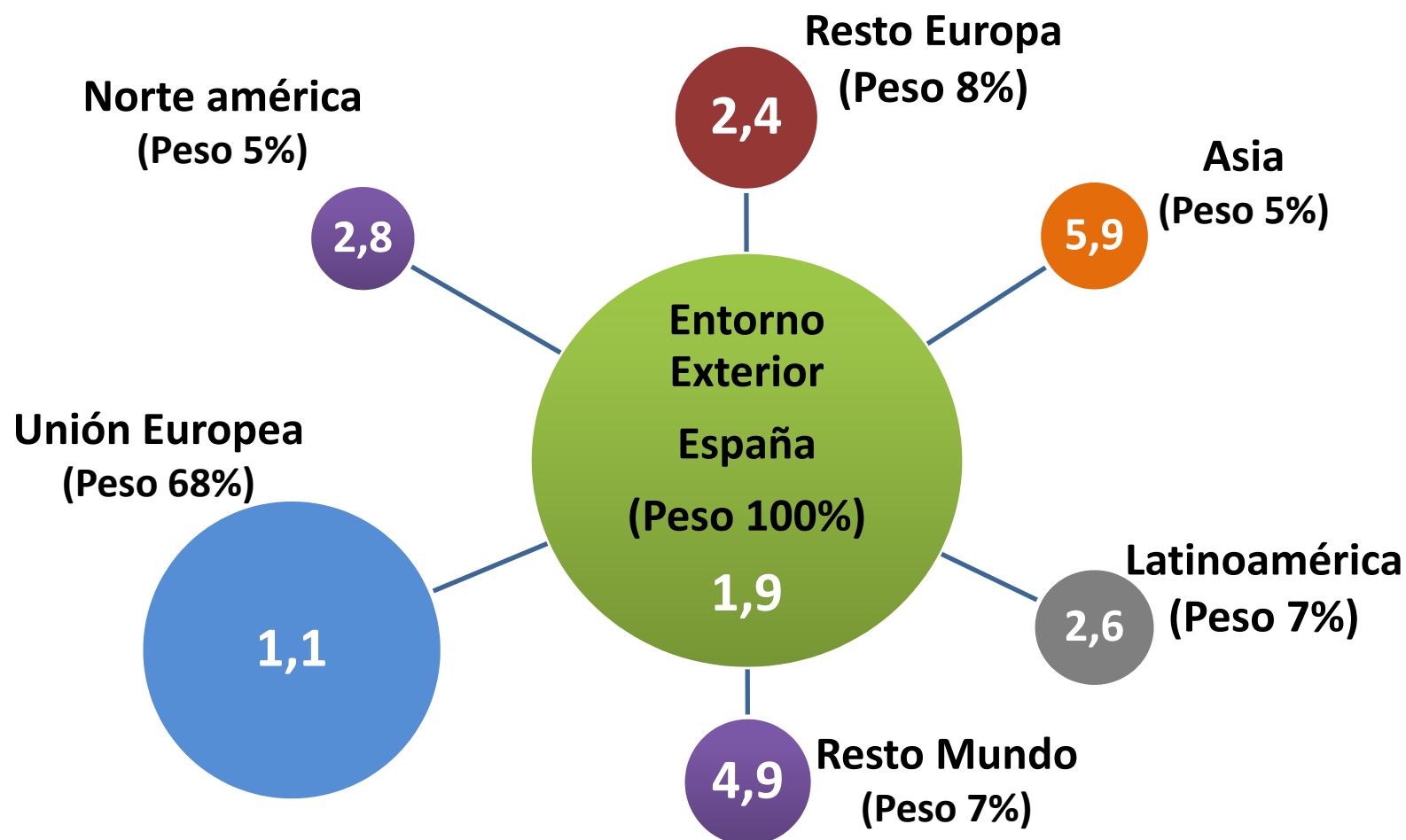
Fuente: CEPREDE, Cuadro de Mando Perspectivas, Mayo 2014.

Valoración del peso económico actual para España de las grandes regiones del mundo

	Exportaciones de mercancías (peso 60%)	Turismo receptivo (peso 30%)	Inversión extranjera (peso 10%)	Peso económico (ponderado)
UE	64	82	54	68
Resto Europa	8	10	0	8
Norteamérica	5	2	12	5
Latinoamérica	6	3	25	7
Asia	6	2	8	5
Resto Mundo	11	1	0	7
	100	100	100	100

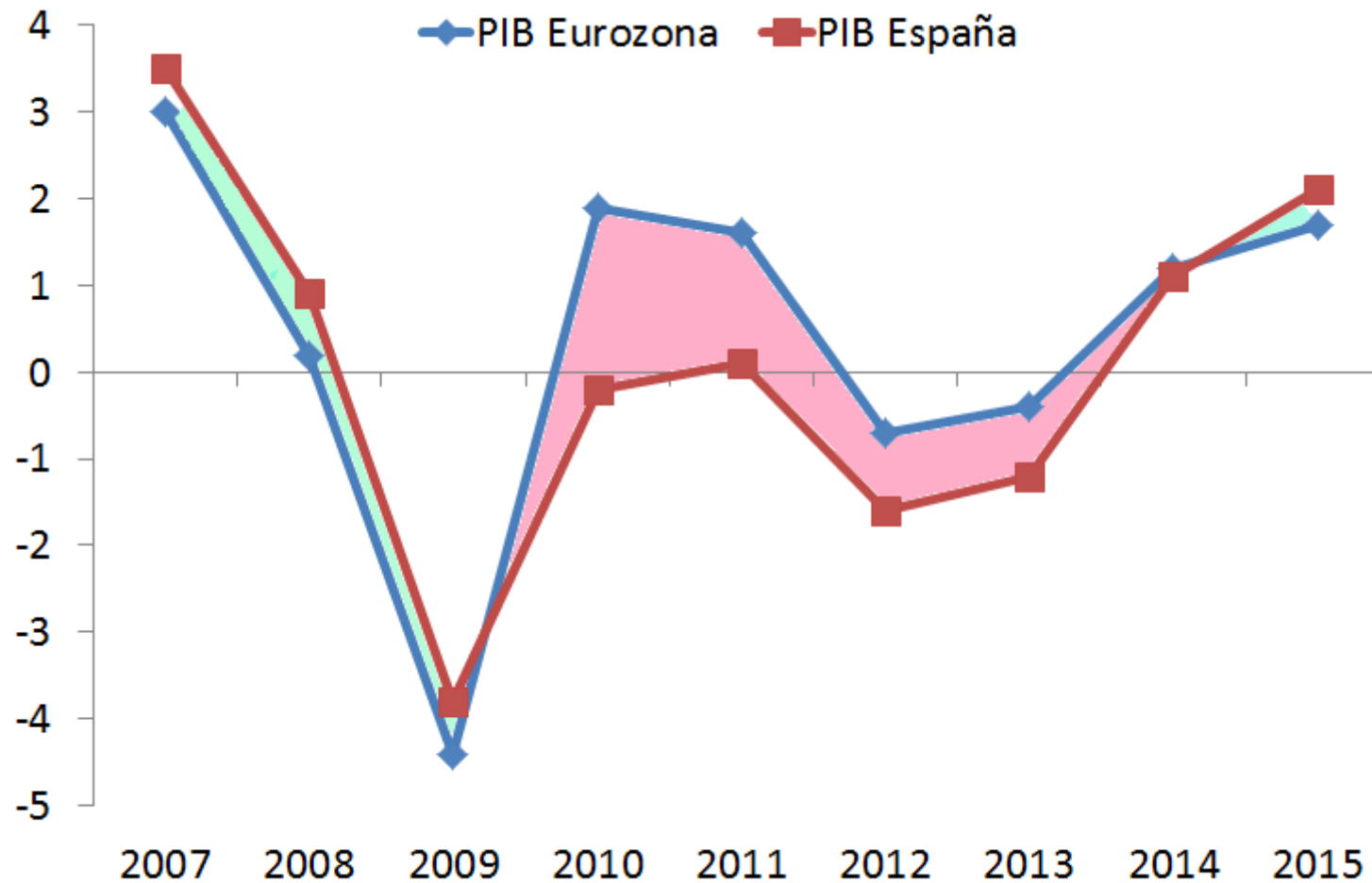
Fuente: CEPREDE con datos de la Secretaría de Estado de Comercio, El Sector Exterior en 2012 y pesos de bienes, servicios y rentas de inversión internacional del Banco de España, Boletín Estadístico, cuadro 7.1. Resto de Europa incluye Europa del Este, Turquía, Suiza, Noruega y otros países ajenos a la UE..

El peso en el crecimiento en 2014 de las diferentes áreas geográficas



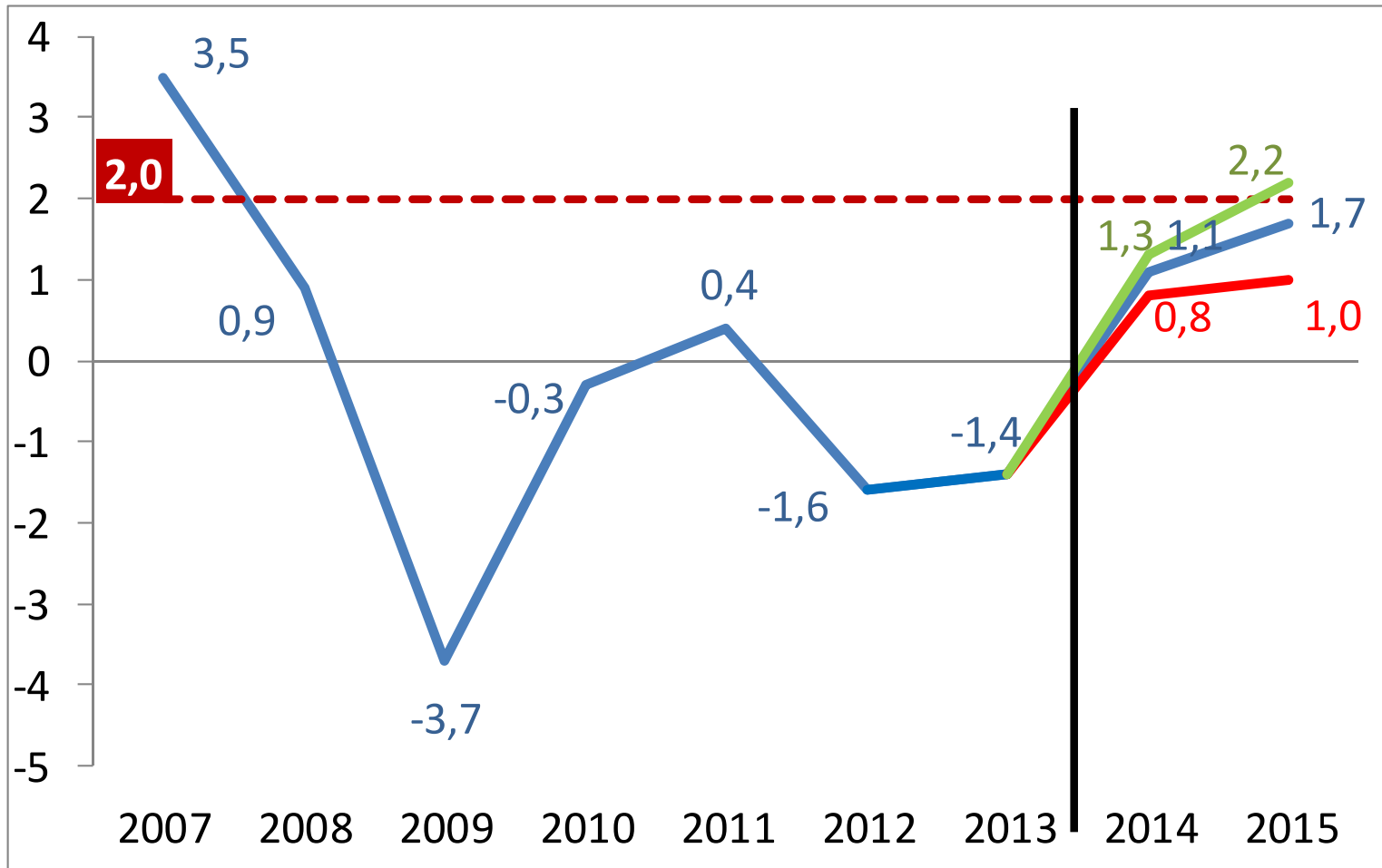
Fuente: CEPREDE a partir del consenso de predicciones de Consensus, FMI, CE, EIU y Banco Mundial.

Crecimiento España vs. Eurozona



Fuente Elaboración propia a partir de datos de la Comisión Europea, mayo 2014.

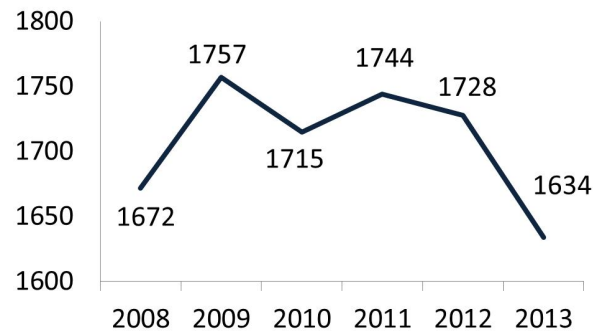
Crecimiento económico en España



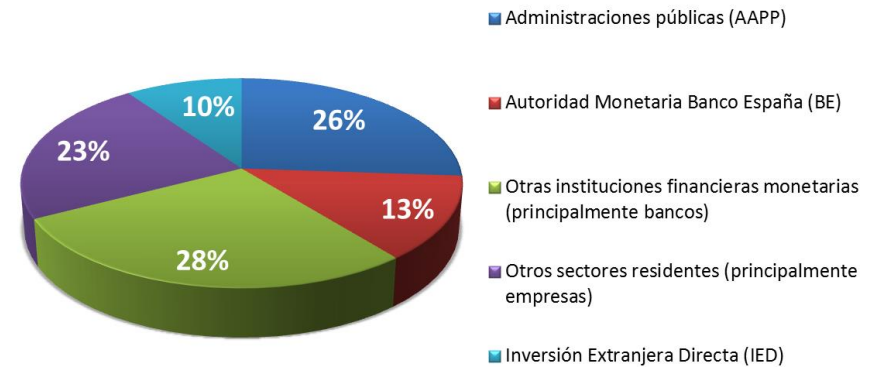
Fuente: CEPREDE, mayo 2014. Tasas promedio a partir de las últimas predicciones de Gobierno, Banco de España, Comisión Europea, OCDE, FMI, Consensus Forecast, The Economist, Focus Economics y Funcas.

Evolución y distribución institucional de la deuda exterior de España

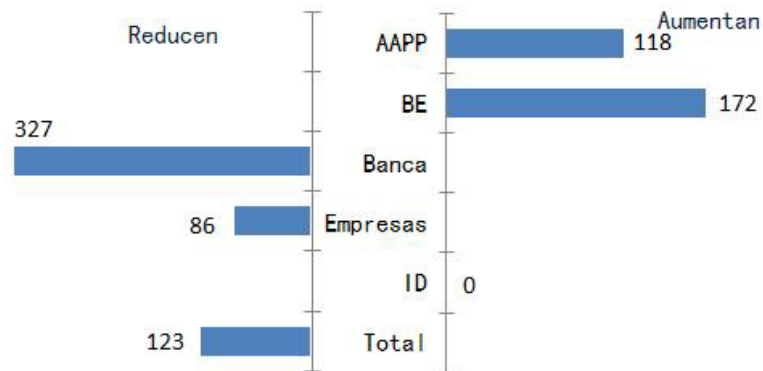
Evolución de la Deuda Externa
(m.m. euros)



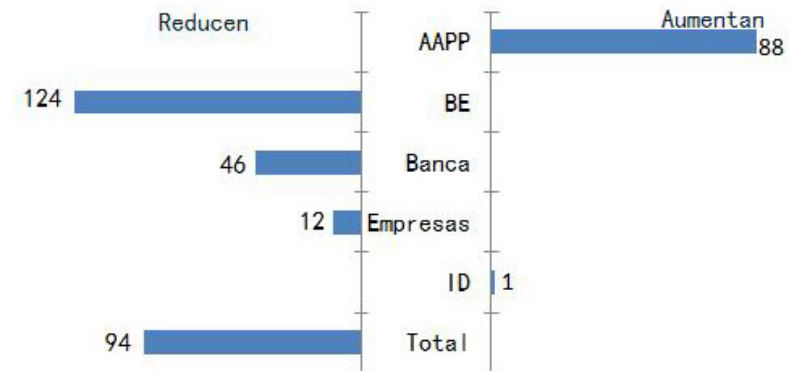
Distribución institucional (%)



Variación de la Deuda Externa 2009-2013
(m.m. euros)



Variación de la Deuda Externa 2012-2013
(m.m. euros)



Fuente: Elaboración propia Ceprede, mayo 2014 con datos del Banco de España, Boletín Económico, abril 2014, cuadro 7.9.

Una perspectiva amplia del crecimiento mundial según el FMI

(% variación media anual del PIB)

	Media 1996-2005	Situación previa de la crisis (2007)	Periodo crisis (2008-2013)	Salida crisis (2014-2015)	Horizonte 2019
Mundo	3,7	5,3	2,9	3,8	3,9
EE.UU.	2,8	2,7	1,0	2,9	2,2
Eurozona	2,1	3,0	-0,3	1,4	1,5
Japón	1,0	2,2	0,1	1,0	1,1
Conjunto Economías Avanzadas	2,8	2,7	0,7	2,3	2,1
Latinoamérica	2,9	5,8	3,2	2,8	3,6
Asia emergente y en desarrollo	4,2	8,9	2,4	2,7	3,2
Conjunto emergentes y en desarrollo	5,2	8,7	5,4	5,1	5,3

Fuente: FMI, World Economic Outlook, abril 2014 y elaboración CEPREDE.

PERSPECTIVAS ECONÓMICAS Y EMPRESARIALES 2014/2019

Situación y perspectivas de la economía española e internacional



Informe Semestral (junio y diciembre)

Publicación: Junio y Diciembre

Formato: .PDF

132 páginas

Idioma: Castellano

COMPRAR



CUADROS DE MANDO



Perspectivas económicas y empresariales 2014-2019 incluye una valoración de la situación actual y predicciones sobre la evolución de las principales variables macroeconómicas nacionales e internacionales, con un horizonte de cinco años, presentadas en forma esquematizada mediante cuadros, gráficos y breves comentarios que facilitan y agilizan su lectura y utilización.

Más información en:

http://www.ceprede.es/informes/informe_perspectivas.asp

Bilbao, 29 y 30 de mayo de 2014

66 Junta Semestral de Predicción Económica

Riesgos y oportunidades de la recuperación

RESUMEN

Valoración global del
proceso de recuperación

Antonio Pulido

