



Infografía

Informe mensual

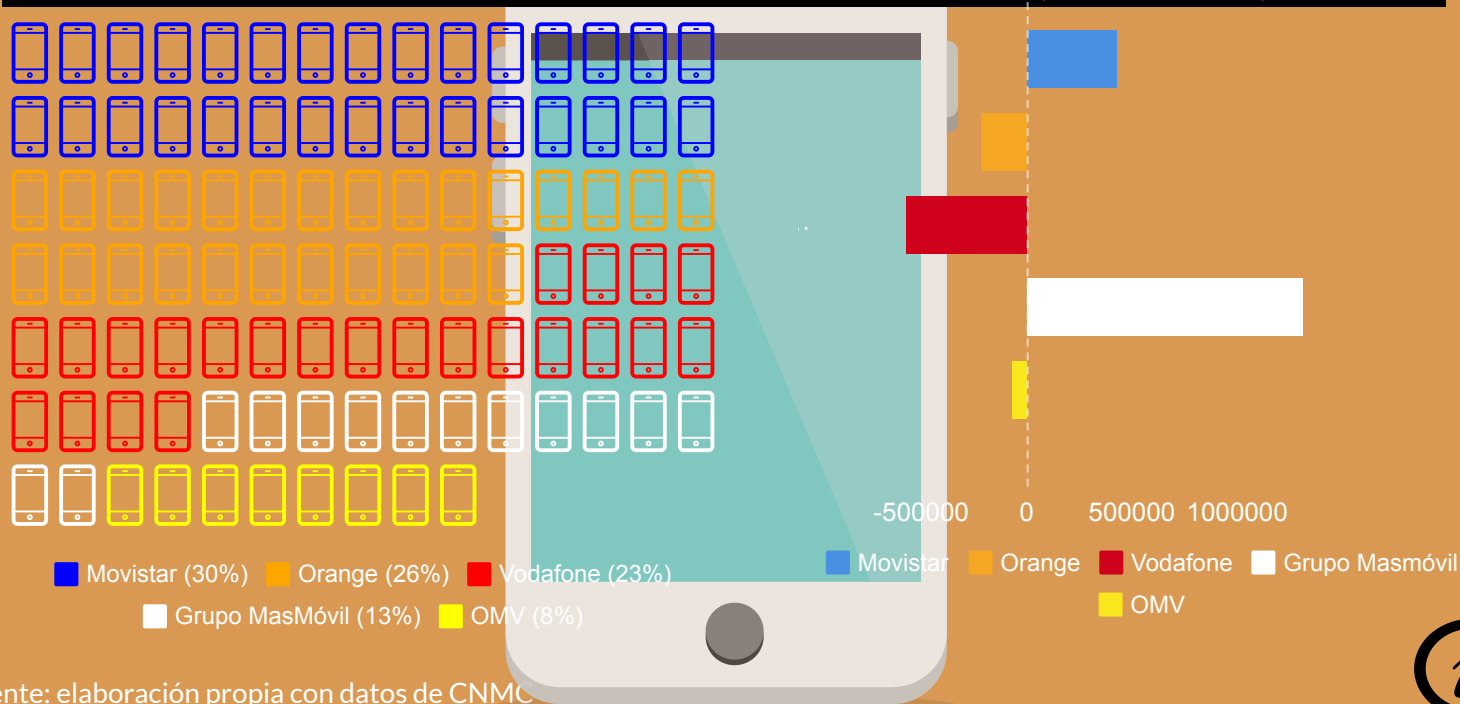
Telefonía

Septiembre 2019

Telefonía en España

Cuota de mercado mensual de líneas móviles
(Junio 2019)

Variación de líneas móviles
(Jun-19/Jun-18)

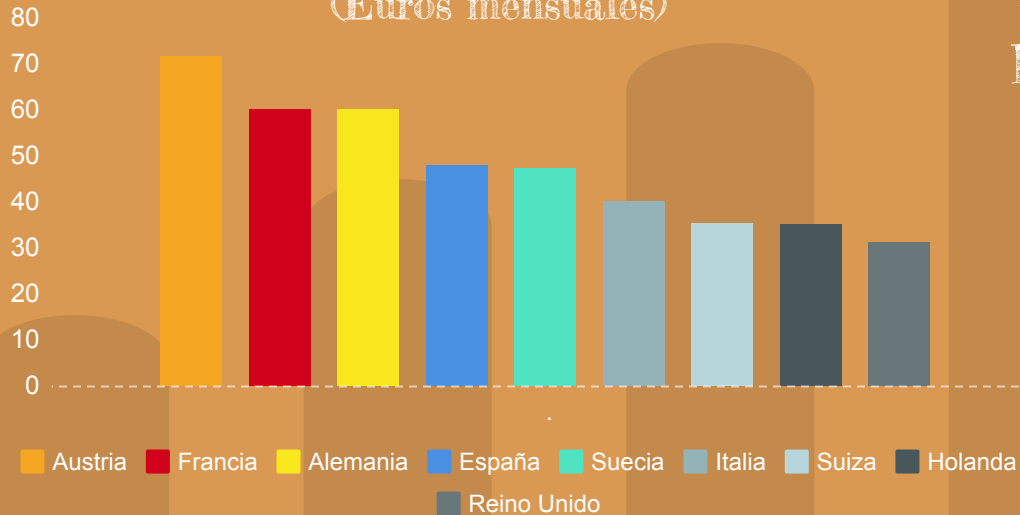


Fuente: elaboración propia con datos de CNMC



Telefonía en Europa

Coste mensual de tarifas de datos ilimitadas para smartphones en Europa en 2019
(Euros mensuales)



Austria el país europeo más caro para acceder a un tarifa de datos ilimitada

Reino unido el país con los precios más asequibles para el mismo servicio



Telefonía en Latam

Distribución del gasto publicitario móvil en LATAM



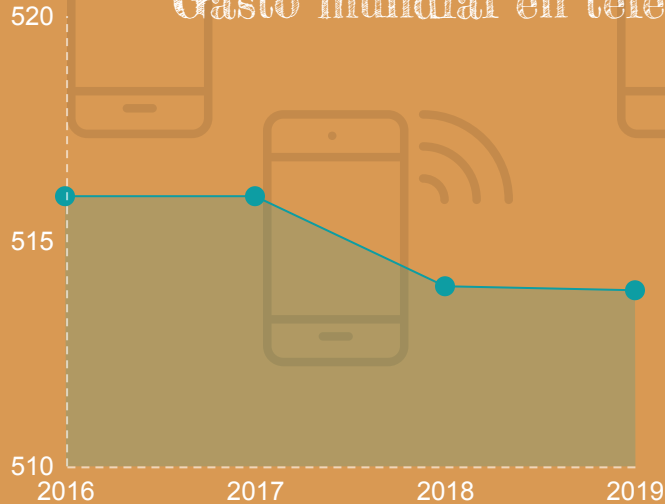
Brasil acumula más del 50% del gasto regional en publicidad móvil

Fuente: elaboración propia con datos de Euromonitor



Telefonía en el Mundo

Gasto mundial en telefonía inalámbrica en el mundo



El gasto en el segmento de telefonía inalámbrica desde 2016 hasta 2019 presenta una estabilidad en torno a los 515 mil millones de dólares.



N-Economía | Infografías

Visítanos: n-economia.com

Descarga el informe completo:
<http://n-economia.com/informesneco/informe-mensual/>



