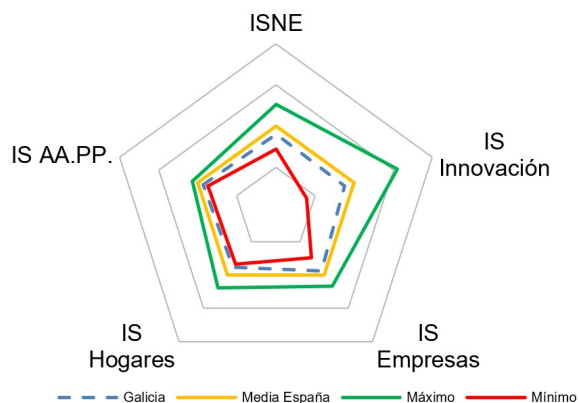
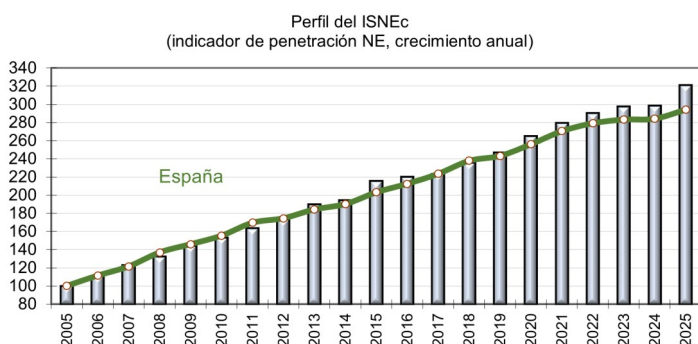



JULIO 2025

GALICIA




INNOVACIÓN TECNOLÓGICA

| INDICADORES | GALICIA | ESPAÑA |
|--|---------|--------|
| Gasto en I+D (% PIB regional) | | |
| 2021 | 1,1 | 1,4 |
| 2022 | 1,1 | 1,4 |
| 2023 | 1,2 | 1,5 |
| Personal dedicado a I+D (% total ocupados) | | |
| 2021 | 1,0 | 1,2 |
| 2022 | 1,1 | 1,3 |
| 2023 | 1,2 | 1,3 |
| Gasto en Innovación realizado por las empresas (% PIB regional) | | |
| 2021 | 1,20 | 1,54 |
| 2022 | 1,17 | 1,53 |
| 2023 | 1,17 | 1,45 |
| Alumnos matriculados en la universidad (% población) | | |
| 2020-2021 | 1,85 | 2,52 |
| 2021-2022 | 1,84 | 2,54 |
| 2022-2023 | 1,84 | 2,55 |

JULIO 2025

GALICIA




| INDICADORES | GALICIA | ESPAÑA |
|--|---------|---------|
| Publicaciones científicas en revistas internacionales | | |
| 2019-2021 | 2.050,1 | 2.417,4 |
| 2020-2022 | 2.125,4 | 2.472,0 |
| 2021-2023 | 2.065,2 | 2.389,0 |
| Solicitud de patentes por vía nacional | | |
| 2022 | 24,9 | 23,8 |
| 2023 | 19,3 | 23,0 |
| 2024 | 22,2 | 23,8 |
| Concesión de patentes por vía nacional | | |
| 2022 | 14,7 | 14,0 |
| 2023 | 12,0 | 14,4 |
| 2024 | 9,8 | 10,5 |

LA NUEVA ECONOMÍA EN LAS EMPRESAS

| INDICADORES | GALICIA | ESPAÑA |
|---|---------|--------|
| Empresas que disponían de herramientas CRM (%) | | |
| 2022 | 25,5 | 28,3 |
| 2023 | 28,8 | 30,6 |
| 2024 | 33,5 | 30,3 |
| Empresas con Banda Ancha Móvil (%) | | |
| 2022 | 88,6 | 89,6 |
| 2023 | 88,9 | 90,9 |
| 2024 | 88,9 | 91,7 |
| Personal que utiliza ordenador (%) | | |
| 2022 | 55,1 | 66,1 |
| 2023 | 57,2 | 66,2 |
| 2024 | 69,3 | 68,4 |

JULIO 2025


GALICIA



| INDICADORES | GALICIA | ESPAÑA |
|---|---------|--------|
| Personal que utiliza Internet (%) | | |
| 2022 | 47,9 | 61,1 |
| 2023 | 50,0 | 61,2 |
| 2024 | 64,2 | 63,3 |
| Empresas con página web (%) | | |
| 2022 | 77,0 | 78,5 |
| 2023 | 77,7 | 78,5 |
| 2024 | 81,4 | 81,8 |
| Empresas con medios sociales (%) | | |
| 2022 | 62,1 | 67,3 |
| 2023 | 60,1 | 63,6 |
| 2024 | 58,6 | 64,7 |
| Empleados que recibieron formación TIC (%) | | |
| 2022 | 21,1 | 21,7 |
| 2023 | 19,1 | 22,6 |
| 2024 | 18,2 | 22,3 |
| Empresas con Cloud Computing (%) | | |
| 2022 | 23,9 | 32,0 |
| 2023 | 24,1 | 31,7 |
| 2024 | 31,5 | 37,7 |

JULIO 2025

GALICIA




LA NUEVA ECONOMÍA EN LOS HOGARES

| INDICADORES | GALICIA | ESPAÑA |
|--|---------|--------|
| Hogares con ordenador (%) | | |
| 2022 | 79,0 | 82,9 |
| 2023 | 80,0 | 82,6 |
| 2024 | 80,4 | 83,0 |
| Hogares con Banda Ancha Fija (%) | | |
| 2022 | 76,8 | 83,0 |
| 2023 | 74,4 | 83,1 |
| 2024 | 79,0 | 85,7 |
| Hogares con teléfono fijo (%) | | |
| 2022 | 62,2 | 62,5 |
| 2023 | 57,3 | 57,5 |
| 2024 | 58,4 | 53,9 |
| Hogares con teléfono móvil (%) | | |
| 2022 | 99,0 | 99,5 |
| 2023 | 98,9 | 99,5 |
| 2024 | 99,0 | 99,5 |
| Población que accede a Internet (%) | | |
| 2022 | 91,7 | 94,5 |
| 2023 | 92,2 | 95,4 |
| 2024 | 92,5 | 95,8 |
| Población que compra a través de Internet (%) | | |
| 2022 | 50,5 | 55,3 |
| 2023 | 51,0 | 55,9 |
| 2024 | 53,6 | 56,7 |
| Niños que disponen de teléfono móvil (%) | | |
| 2022 | 63,9 | 69,5 |
| 2023 | 69,3 | 70,6 |
| 2024 | 63,4 | 69,6 |

JULIO 2025

GALICIA



| INDICADORES | GALICIA | ESPAÑA |
|------------------------|---------|--------|
| Teletrabajo (%) | | |
| 2022 | 8,8 | 14,0 |
| 2023 | 8,6 | 13,8 |
| 2024 | 10,2 | 15,1 |

LA NUEVA ECONOMÍA EN LAS AA.PP

| INDICADORES | GALICIA | ESPAÑA |
|---|---------|--------|
| Descarga de formularios oficiales (%) | | |
| 2022 | 63,3 | 63,5 |
| 2023 | 48,5 | 45,7 |
| 2024 | 44,0 | 47,3 |
| Población que interactúa con las AA.PP (%) | | |
| 2022 | 77,0 | 79,7 |
| 2023 | 77,4 | 79,7 |
| 2024 | 76,5 | 79,7 |
| Empresas que interactúan con la AAPP (%) | | |
| 2022 | 61,2 | 66,5 |
| 2023 | 60,1 | 63,6 |
| 2024 | 58,6 | 64,7 |

