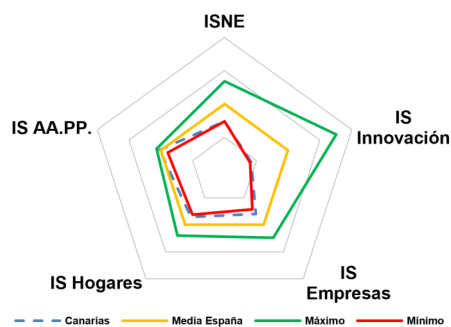
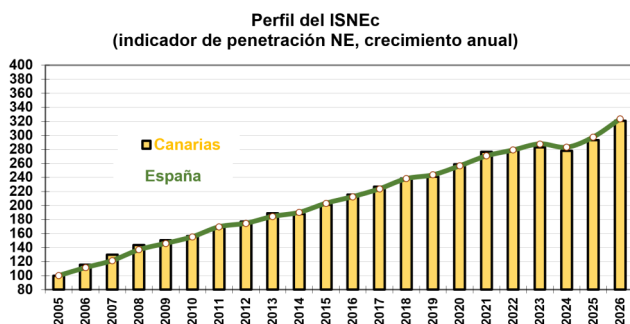
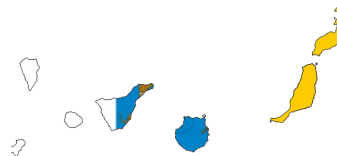


**JULIO 2026**

## CANARIAS



## INNOVACIÓN TECNOLÓGICA

INDICADORES	CANARIAS	ESPAÑA
<b>Gasto en I+D (% PIB regional)</b>		
2022	0,6	1,4
2023	0,6	1,5
2024	0,5	1,5
<b>Personal dedicado a I+D (% total ocupados)</b>		
2022	0,4	1,3
2023	0,5	1,3
2024	0,4	1,4
<b>Gasto en Innovación realizado por las empresas (% PIB regional)</b>		
2022	0,41%	1,53%
2023	0,42%	1,45%
2024	0,38%	1,48%
<b>Alumnos matriculados en la universidad (% población)</b>		
2022-2023	1,65%	2,54%
2023-2024	1,65%	2,54%
2024-2025	1,67%	2,55%

**JULIO 2026**

## CANARIAS



INDICADORES	CANARIAS	ESPAÑA
<b>Publicaciones científicas en revistas internacionales</b>		
2020-2022	1.457,1	2.360,4
2021-2023	1.496,9	2.356,7
2022-2024	1.536,6	2.321,1
<b>Solicitud de patentes por vía nacional</b>		
2023	6,8	23,0
2024	7,6	23,8
2025	12,8	29,5
<b>Concesión de patentes por vía nacional</b>		
2023	4,2	14,4
2024	3,3	10,5
2025	4,5	10,4

## LA NUEVA ECONOMÍA EN LAS EMPRESAS

INDICADORES	CANARIAS	ESPAÑA
<b>Empresas que disponían de herramientas CRM (%)</b>		
2022	18,4	28,3
2023	23,2	30,6
2024	21,9	30,3
<b>Empresas con Banda Ancha Móvil (%)</b>		
2022	84,6	89,6
2023	88,8	90,9
2024	87,9	91,7
<b>Personal con acceso a Internet para fines empresariales (%)</b>		
2023	54,7	66,2
2024	54,0	68,4
2025	54,1	67,4

JULIO 2026

## CANARIAS



INDICADORES	CANARIAS	ESPAÑA
<b>Empresas que emplean tecnologías de Inteligencia Artificial (IA) (%)</b>		
2023	6,1	9,6
2024	6,0	12,4
2025	17,0	21,1
<b>Empresas con página web (%)</b>		
2023	72,5	78,5
2024	74,1	81,8
2025	76,1	84,5
<b>Empresas con medios sociales</b>		
2022	65,4	67,3
2023	59,9	63,6
2024	60,2	64,7
<b>Empresas que emplean especialistas en TIC (%)</b>		
2023	14,2	16,4
2024	11,6	15,7
2025	11,1	16,8
<b>Empresas con Cloud Computing</b>		
2023	22,8	31,7
2024	31,8	37,7
2025	36,4	44,3

JULIO 2026

## CANARIAS



### LA NUEVA ECONOMÍA EN LOS HOGARES

INDICADORES	CANARIAS	ESPAÑA
<b>Hogares con ordenador (%)</b>		
2023	81,3	82,6
2024	78,9	83,0
2025	79,6	83,8
<b>Hogares con Banda Ancha Fija (%)</b>		
2023	83	83,1
2024	83,8	85,7
2025	85,1	86,8
<b>Población que accede a Internet (%)</b>		
2023	96,2	95,4
2024	96,1	95,8
2025	96,4	96,3
<b>Población que compra a través de Internet (%)</b>		
2023	43,8	55,9
2024	48,7	56,7
2025	47,6	59,6
<b>Niños que disponen de teléfono móvil (%)</b>		
2023	69,9	70,6
2024	72,5	69,6
2025	69,4	67,9

JULIO 2026

## CANARIAS



INDICADORES	CANARIAS	ESPAÑA
<b>Teletrabajo (%)</b>		
2023	10,9	13,8
2024	9,1	15,1
2025	7,6	14,8

## LA NUEVA ECONOMÍA EN LAS AA.PP

INDICADORES	CANARIAS	ESPAÑA
<b>Descarga de formularios oficiales (%)</b>		
2023	48,3	45,7
2024	45,9	45,5
2025	40,8	41,2
<b>Población que interactúa con las AA.PP (%)</b>		
2023	80,1	79,7
2024	81,9	79,7
2025	81,5	80,7
<b>Empresas que interactúan con la AAPP (%)</b>		
2023	59,9	63,6
2024	60,2	64,7
2025	72,0	69,7

