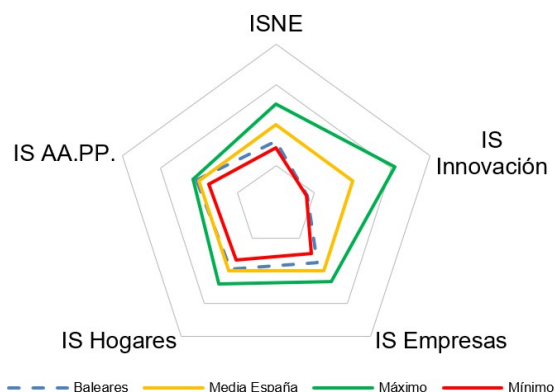
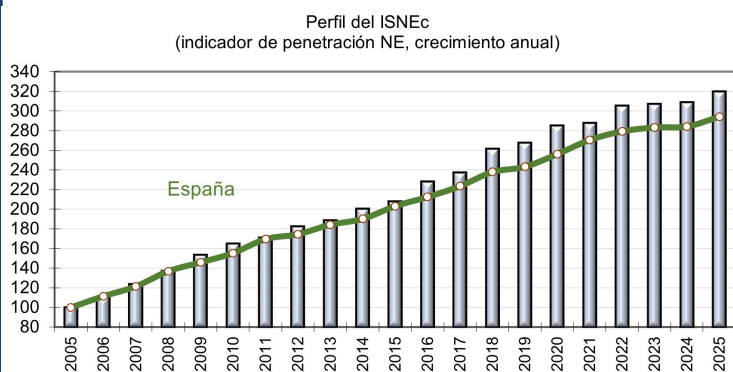


JULIO 2025

BALEARES



INNOVACIÓN TECNOLÓGICA

INDICADORES	BALEARES	ESPAÑA
Gasto en I+D (% PIB regional)		
2021	0,5	1,4
2022	0,5	1,4
2023	0,5	1,5
Personal dedicado a I+D (% total ocupados)		
2021	0,6	1,2
2022	0,6	1,3
2023	0,6	1,3
Gasto en Innovación realizado por las empresas (% PIB regional)		
2021	0,60	1,54
2022	0,50	1,53
2023	0,50	1,45
Alumnos matriculados en la universidad (% población)		
2020-2021	1,01	2,52
2021-2022	1,02	2,54
2022-2023	0,98	2,55

JULIO 2025

BALEARES



INDICADORES	BALEARES	ESPAÑA
Publicaciones científicas en revistas internacionales		
2019-2021	1.391,5	2.417,4
2020-2022	1.409,7	2.472,0
2021-2023	1.360,3	2.389,0
Solicitud de patentes por vía nacional		
2022	11,0	23,8
2023	9,1	23,0
2024	5,7	23,8
Concesión de patentes por vía nacional		
2022	6,5	14,0
2023	5,7	14,4
2024	2,5	10,5

LA NUEVA ECONOMÍA EN LAS EMPRESAS

INDICADORES	BALEARES	ESPAÑA
Empresas que disponían de herramientas CRM (%)		
2022	19,5	28,3
2023	23,8	30,6
2024	22,9	30,3
Empresas con Banda Ancha Móvil (%)		
2022	87,4	89,6
2023	89,3	90,9
2024	88,0	91,7
Personal que utiliza ordenador (%)		
2022	58,1	66,1
2023	59,6	66,2
2024	62,1	68,4

JULIO 2025

BALEARES



INDICADORES	BALEARES	ESPAÑA
Personal que utiliza Internet (%)		
2022	55,0	61,1
2023	54,6	61,2
2024	56,5	63,3
Empresas con página web (%)		
2022	75,9	78,5
2023	75,6	78,5
2024	82,3	81,8
Empresas con medios sociales (%)		
2022	67,1	67,3
2023	65,9	63,6
2024	69,2	64,7
Empleados que recibieron formación TIC (%)		
2022	20,7	21,7
2023	12,9	22,6
2024	16,5	22,3
Empresas con Cloud Computing (%)		
2022	30,0	32,0
2023	29,0	31,7
2024	31,2	37,7

JULIO 2025

BALEARES

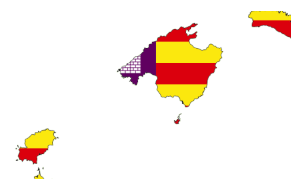


LA NUEVA ECONOMÍA EN LOS HOGARES

INDICADORES	BALEARES	ESPAÑA
Hogares con ordenador (%)		
2022	86,8	82,9
2023	84,4	82,6
2024	84,8	83,0
Hogares con Banda Ancha Fija (%)		
2022	87,3	83,0
2023	84,4	83,1
2024	87,5	85,7
Hogares con teléfono fijo (%)		
2022	65,2	62,5
2023	56,2	57,5
2024	51,3	53,9
Hogares con teléfono móvil (%)		
2022	99,0	99,5
2023	99,9	99,5
2024	99,5	99,5
Población que accede a Internet (%)		
2022	97,1	94,5
2023	97,2	95,4
2024	96,3	95,8
Población que compra a través de Internet (%)		
2022	55,6	55,3
2023	57,7	55,9
2024	60,5	56,7
Niños que disponen de teléfono móvil (%)		
2022	70,8	69,5
2023	75,2	70,6
2024	68,8	69,6

JULIO 2025

BALEARES



INDICADORES	BALEARES	ESPAÑA
Teletrabajo (%)		
2022	6,7	14,0
2023	13,0	13,8
2024	11,0	15,1

LA NUEVA ECONOMÍA EN LAS AA.PP

INDICADORES	BALEARES	ESPAÑA
Descarga de formularios oficiales (%)		
2022	63,4	63,5
2023	48,1	45,7
2024	46,5	47,3
Población que interactúa con las AA.PP (%)		
2022	79,6	79,7
2023	81,1	79,7
2024	79,9	79,7
Empresas que interactúan con la AAPP (%)		
2022	66,1	66,5
2023	65,9	63,6
2024	69,2	64,7

