
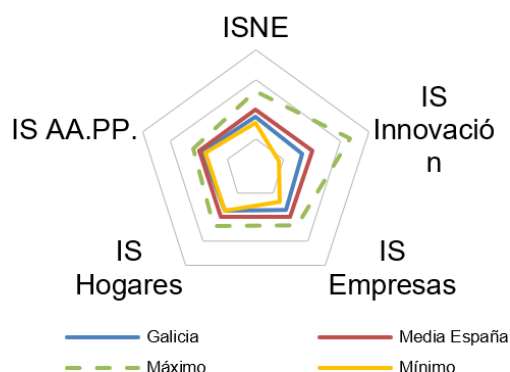
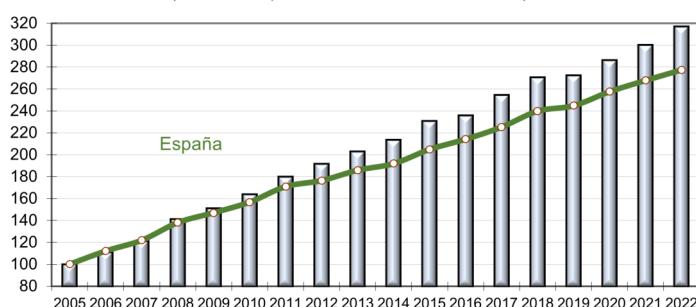


JULIO 2023

GALICIA



Perfil del ISNEc
(indicador de penetración NE, crecimiento anual)




INNOVACIÓN TECNOLÓGICA

INDICADORES	GALICIA	ESPAÑA
Gasto en I+D (% PIB regional)		
2019	1,0	1,3
2020	1,1	1,4
2021	1,2	1,5
Personal dedicado a I+D (% total ocupados)		
2019	1,0	1,2
2020	1,0	1,2
2021	1,0	1,2
Gasto en Innovación realizado por las empresas (% PIB regional)		
2019	1,1	1,6
2020	1,1	1,5
2021	1,0	1,5
Publicaciones científicas en revistas internacionales		
2017-2019	1.989,1	1.711,0
2018-2020	2,103,0	1.780,0
2019-2021	2,276,5	1.999,2

JULIO 2023

GALICIA




INDICADORES	GALICIA	ESPAÑA
Solicitud de patentes por vía nacional		
2020	22,2	31,2
2021	21,9	28,7
2022	24,9	26,0
Concesión de patentes por vía nacional		
2020	26,7	25,5
2021	14,8	14,2
2022	14,7	14,0

LA NUEVA ECONOMÍA EN LAS EMPRESAS

INDICADORES	GALICIA	ESPAÑA
Personal que utiliza ordenador (%)		
2020	59,9	64,7
2021	54,8	65,7
2022	55,1	66,1
Personal que utiliza internet (%)		
2020	51,4	57,1
2021	48,3	59,4
2022	47,9	61,1
Empresas con página web (%)		
2020	80,9	78,1
2021	77,1	78,3
2022	77,0	78,5
Empleados que recibieron formación TIC (%)		
2020	15,6	20,8
2021	14,1	18,5
2022	21,1	21,7
Empresas con Cloud Computing		
2020	21,0	28,2
2021	23,7	32,4
2022	26,0	34,7

JULIO 2023

GALICIA




LA NUEVA ECONOMÍA EN LOS HOGARES

INDICADORES	GALICIA	ESPAÑA
Hogares con ordenador (%)		
2020	72,1	81,4
2021	78,7	83,7
2022	79,0	82,9
Hogares con Banda Ancha (%)		
2020	86,8	83,9
2021	92,0	87,5
2022	82,3	86,4
Población que compra a través de internet (%)		
2020	47,2	53,8
2021	52,5	55,2
2022	50,5	55,3
Teletrabajo (%)		
2020	10,5	17,5
2021	10,8	17,6
2022	8,8	14,0
Niños (10 -15) con teléfono móvil (%)		
2020	64,7	69,5
2021	58,7	68,7
2022	63,9	69,5

JULIO 2023

GALICIA



LA NUEVA ECONOMÍA EN LAS AA.PP

INDICADORES	GALICIA	ESPAÑA
% Población que interactúa con las AA.PP.: obtención de información		
2020	65,7	67,3
2021	64,5	68,7
2022	77,0	79,7
% Empresas que utilizan medios sociales		
2020	60,9	63,0
2021	62,5	66,6
2022	61,2	66,5

AMKT Asociación de Marketing de España

ACES
Asociación de Cadenas Españolas de Supermercados



Santander

CEPYME



Empatía
Pasión por las personas

FIAB
FEDERACIÓN ESPAÑOLA DE INDUSTRIAS DE ALIMENTACIÓN Y BEBIDAS

Fundación Universidad-Empresa

GENERALITAT VALENCIANA

Gobierno de Canarias

Gobierno de Navarra **Nafarroako Gobernua**

EUSKO JAURLANITZA GOBIERNO VASCO

IBERDROLA

Junta de Andalucía

Castilla-La Mancha

Junta de Castilla y León

kutxabank

MONDRAGON

redeia

Schneider Electric