

La innovación y las TIC en las regiones españolas y europeas en 2014

14/07/2014

Juan Pardo

→ El top 5 nacional de acuerdo al ISNE 2014 viene ocupado por las regiones de Madrid, Navarra, Cataluña, País Vasco y Aragón.
→ Castilla-La Mancha es la región que muestra la mayor tasa de crecimiento con un 11,1%
→ De acuerdo al IIRE 2014, las Top-5 CCAA están 13 puntos por encima de la media de regiones españolas y a solo seis puntos de la media europea.

- El informe de "[Penetración Regional de la Nueva Economía 2014](#)" elabora dos indicadores sintéticos que nos permiten conocer en detalle el uso y la difusión de las nuevas tecnologías en las regiones españolas, tanto en el ámbito nacional (Indicador Sintético Nueva Economía) como europeo (Indicador de Innovación de Regiones Europeas)¹.
- Puedes encontrar más información acerca de estos indicadores en nuestros "[Dashboard](#)" (cuadros de mando), que ofrecen de manera sintetizada un elevado volumen de datos con los cuales analizar las tendencias y previsiones de los mercados regionales en materia de Innovación y difusión de las TIC.
- A la vista de los resultados obtenidos mediante el Indicador Sintético de Penetración de la Nueva Economía (ISNE), la región de Madrid lidera la Nueva Economía en España con 126 puntos en el indicador elaborado anualmente (siendo 100 la media nacional) y una tasa media acumulativa del 6,3% durante el periodo 2014 / 2005.
- El top 5 nacional de acuerdo al ISNE 2014 viene ocupado por las regiones de Madrid (126), Navarra (117), País Vasco (116), Cataluña (109) y Aragón (101), recuperando así la posición Aragón en el top-5 después de que el año pasado la fuera ocupada por La Rioja. El resto de CC.AA. se encuentran por debajo de la media nacional (100). Las últimas posiciones están ocupadas por, Murcia (83), Canarias (80) y Extremadura (78).

¹ En el ámbito nacional, el ISNE (Indicador Sintético de la Nueva Economía) permite conocer en detalle el uso y difusión de las nuevas tecnologías en las regiones españolas. Tanto en su versión de posicionamiento o grado de implantación (Benchmark) y uso como en su vertiente dinámica (Growth), para responder al esfuerzo individual de cada Comunidad (dinamismo) en los últimos años. Un segundo indicador, en el ámbito europeo, que se denomina IIRE (Indicador Innovación Regiones Europeas) relaciona las regiones españolas con una selección de regiones líderes europeas y permite un benchmarking entre ellas, apoyando la toma de decisiones con bases sólidas que afectan a la mejora de la calidad de vida, la convergencia de la sociedad, y la productividad de las organizaciones. En suma, se trabaja a partir de 2.133 datos primarios, ofreciendo una información permanente que aporta una comparativa única para el detalle de los agentes económicos y de las CCAA.

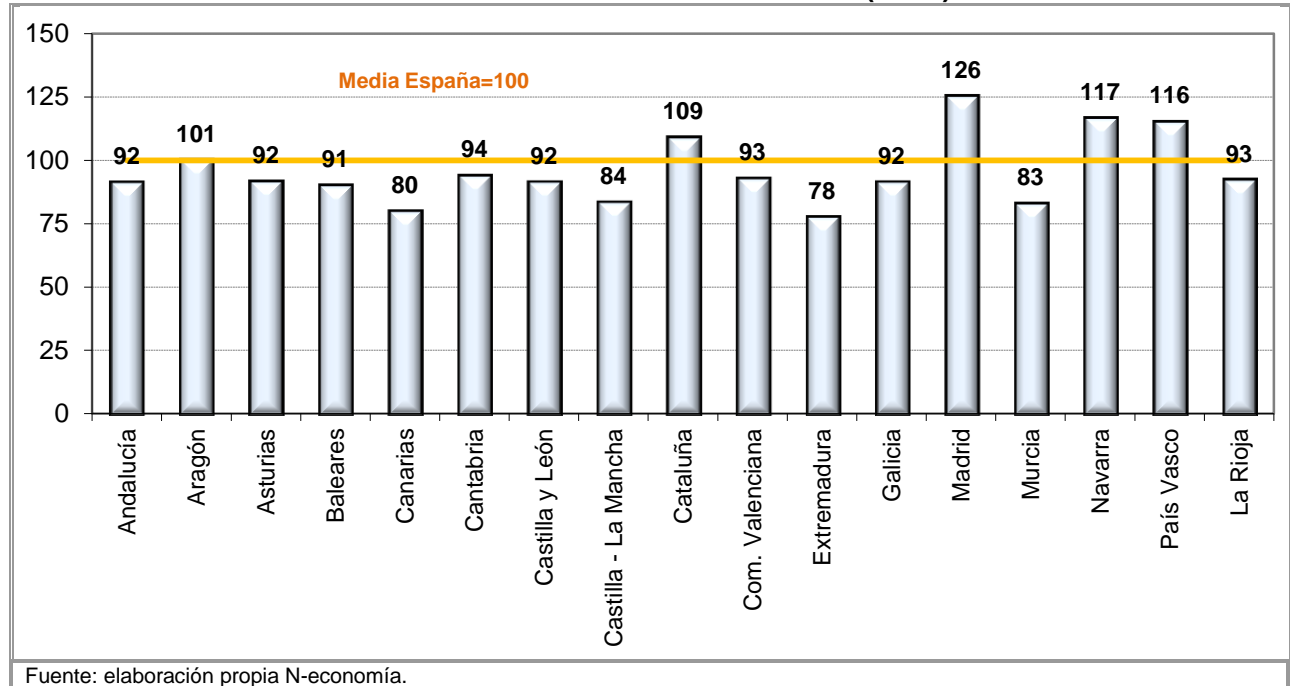
Promotores-patrocinadores



Entidades Colaboradoras:

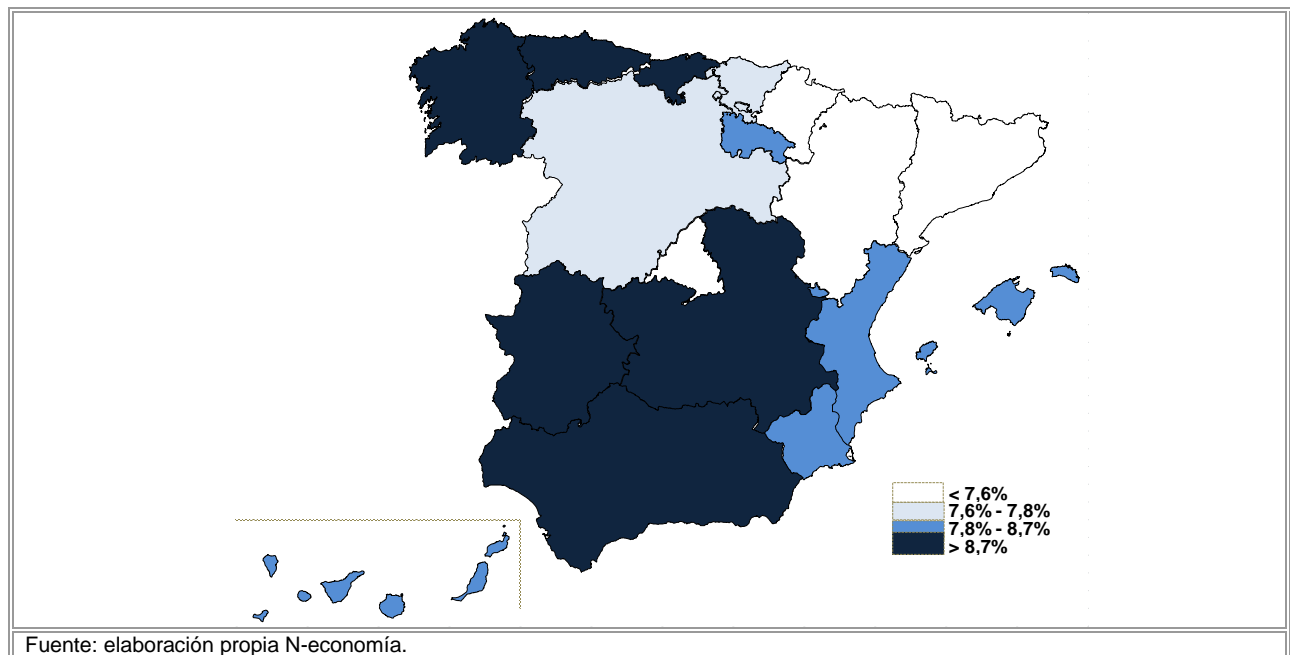
Asociación de Marketing de España (MKT), Asociación Española de Supermercados (ACES), Ayuntamiento de Madrid – Área de Gobierno de Economía y Participación Ciudadana, BBVA, Banco Santander, Comunidad de Madrid – Consejería de Economía y Hacienda, CESCE, El Corte Inglés, Fundación Universidad Empresa, Generalitat Valenciana, Gobierno Vasco, Iberdrola, Junta de Andalucía, Junta de Castilla y León, Red Eléctrica de España, Schneider Electric España, Siemens, Solunion y Zurich.

Indicador Sintético de la Nueva Economía (ISNE) 2014



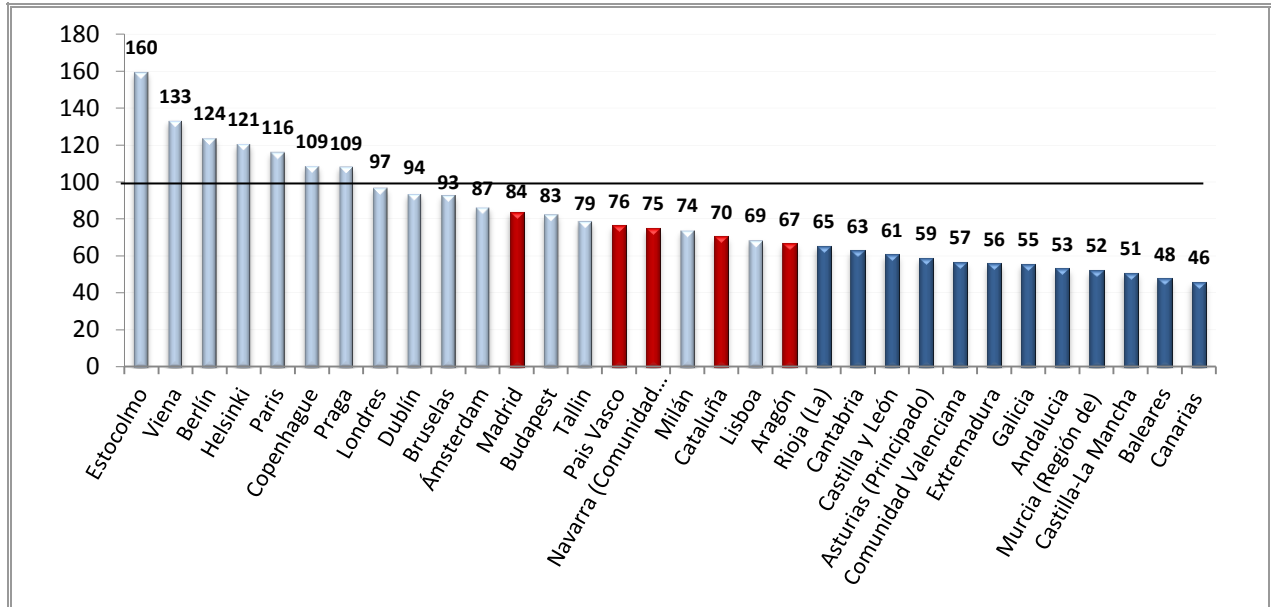
- Por otro lado, se debe resaltar el dinamismo de las CCAA, donde destaca la continuidad del proceso de convergencia de muchas de las regiones, con un crecimiento TIC de la media nacional del 7,7% para el periodo 2005-2014.
- Castilla-La Mancha es la región que muestra la mayor tasa de crecimiento con un 11,1% (TMAA 2014/2005). Este avance más de tres puntos superior al de la media nacional le ha permitido avanzar posiciones en el benchmarking del indicador, cuatro puestos concretamente, y dejando la última posición que ocupaba en la pasada edición del ISNE.

Dinámica del ISNE para España 2014–2005 (Tasa media anual acumulada)



- En cuanto al indicador elaborado para las “euroregiones”; en el benchmarking del IIRE se aprecian cuatro grupos. Uno con las siete primeras regiones europeas muy por encima del valor 100 (media 17 regiones: las 15 regiones europeas más Madrid y Cataluña). Un segundo grupo, de siete regiones con valores cercanos a 100 y por encima de 90. Un tercer grupo de regiones por encima del valor 70, es decir, con un desfase de casi 30 puntos respecto a la media IIRE y, finalmente, el cuarto grupo de regiones en las que estarían las regiones españolas peor posicionadas y Lisboa.

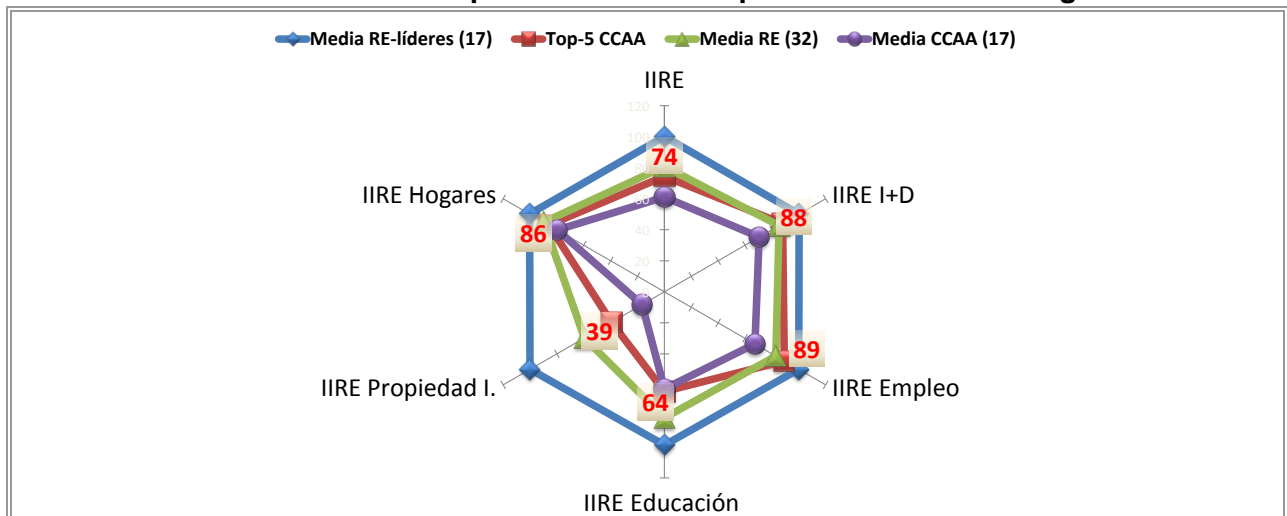
Indicador de Innovación de Regiones Europeas (IIRE) 2014



Fuente: elaboración propia N-economía.

- Las Top-5 CCAA están 13 puntos por encima de la media de regiones españolas y a solo seis puntos de la media europea. El Top-5 CC.AA. supera a la media de las 32 regiones europeas en los componentes de “I+D” y “Empleo”, siendo en este último donde la brecha con las regiones europeas líderes es menor. En el resto de componentes la distancia respecto a las regiones líderes requiere una Agenda Digital regional muy exigente.

Posicionamiento del Top-5 de las CCAA españolas con las euroregiones



Fuente: elaboración propia N-economía. Nota: Media 17 regiones = 100.