



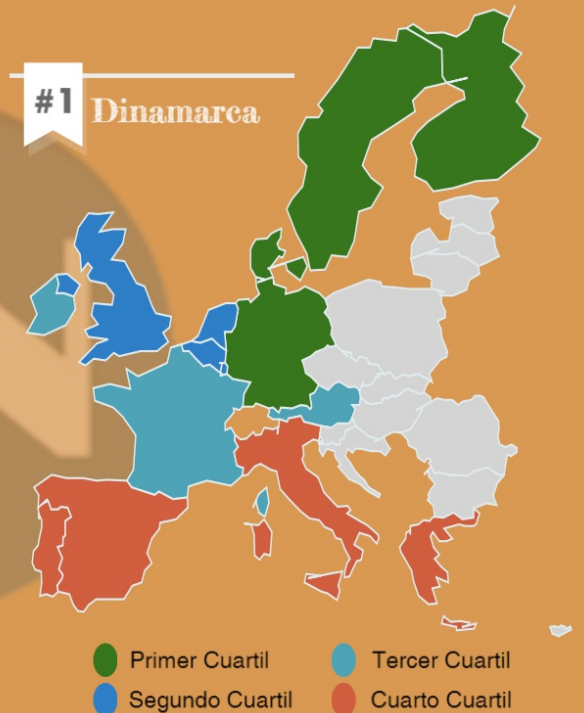
Nota de Alerta

Junio 2017

El indicador de la nueva economía en la UE-15


España crece a una TMAA de 5,5% frente al 4,0% de la UE-15, lo que supone un diferencial de 1,5 p.p.

España alcanzará la media europea en...

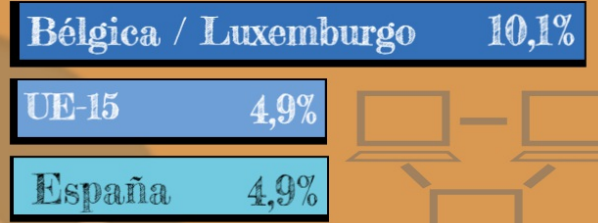


España en la UE-15

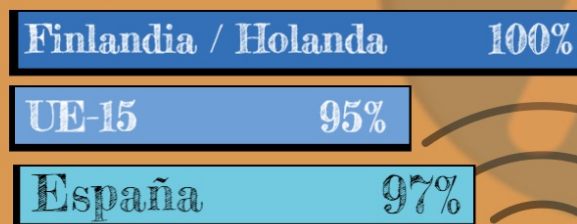
Gasto I+D sobre el PIB



Gasto TIC sobre el PIB



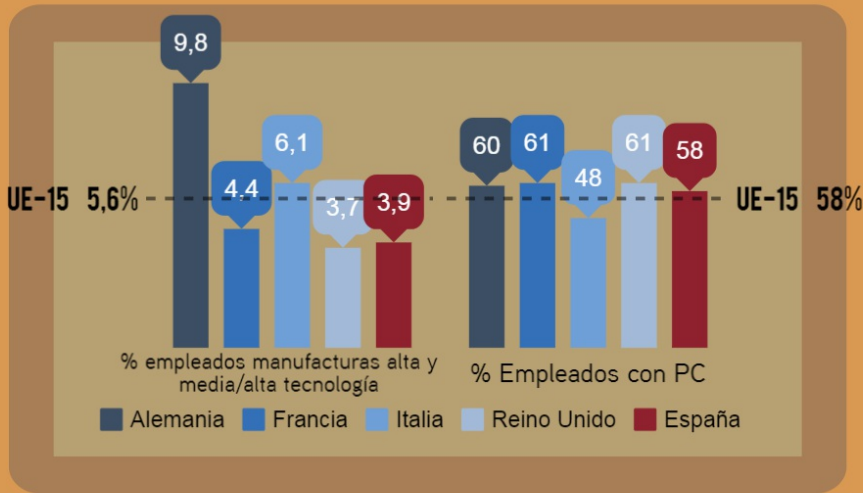
% Empresas con banda ancha




Líneas móviles por cada 100 habitantes



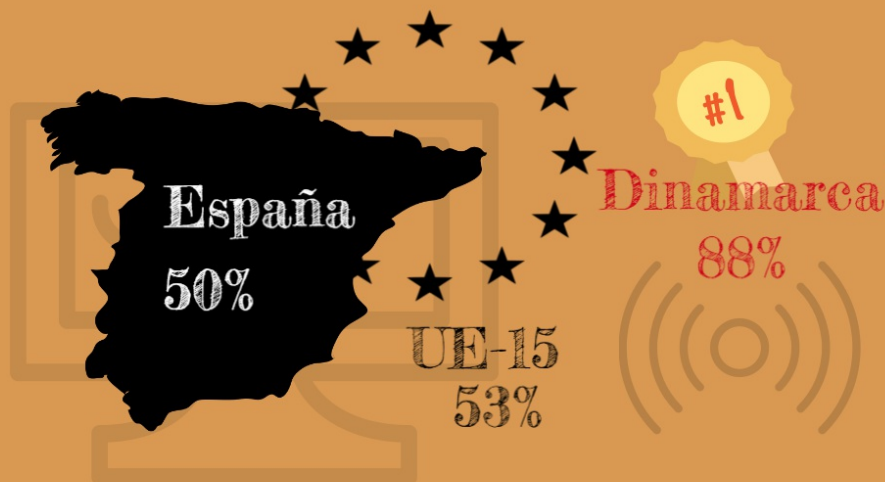
Las TIC en las empresas



España
+5% empleados con PC desde 2011



Inclusión Digital e interacción con las AA.PP.

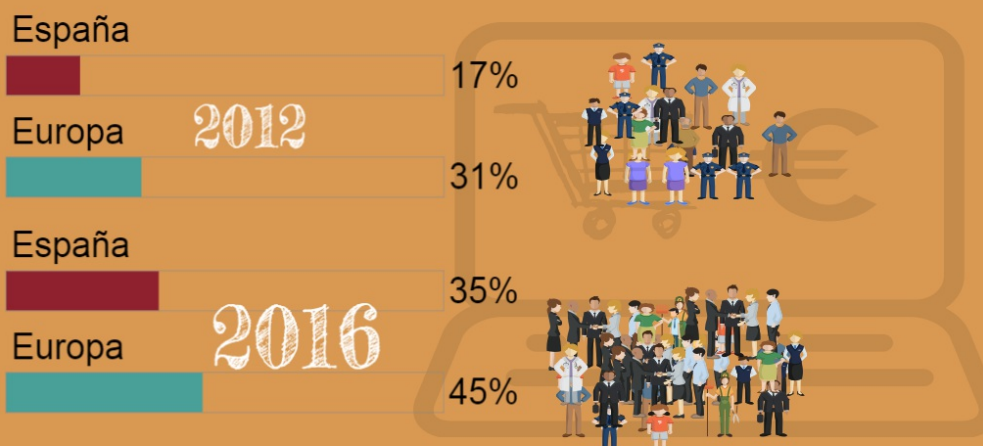


El porcentaje de interacción con las AA.PP.

crece un 2,5% anual en España

En la UE-15, un 2,2%

Comercio Electrónico



En 2016 los españoles que compran online han aumentado un 3% respecto al año anterior

Podrás conseguir más información en:

Díptico
Resumen

Síntesis

Dashboard

O si lo prefieres, podrás adquirir el informe completo en:

Informe

N-Economía | Infografías

Visítanos: n-economia.com

Consulta aquí otras infografías de N-economía:
<http://n-economia.com/infografias/>

