



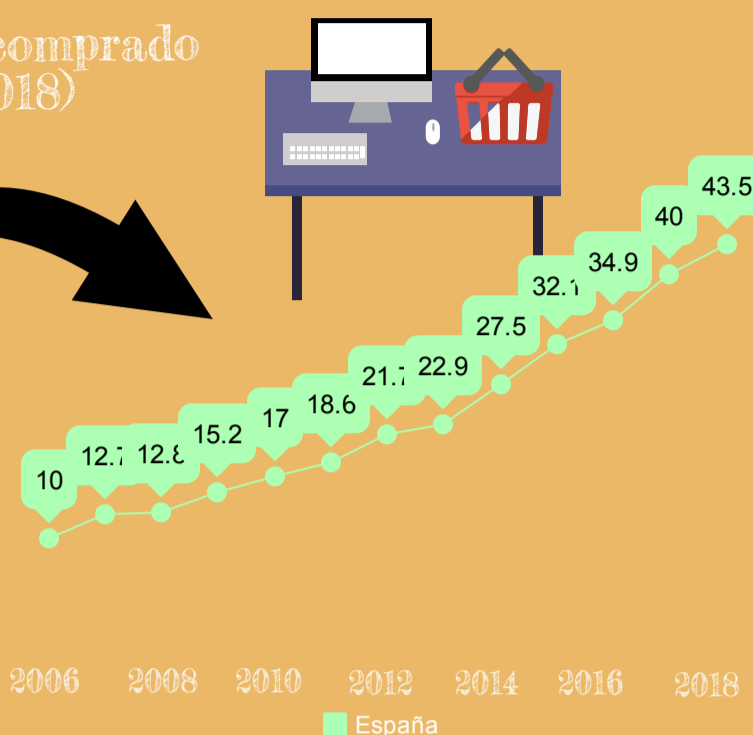
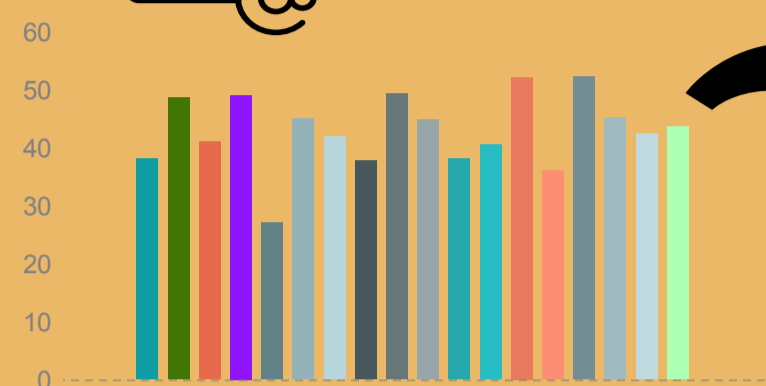
# Nota de Alerta

Enero 2019

## De Ecommerce a Mcommerce



% personas que han comprado por Internet (2018)



- Andalucía Aragón Asturias Islas Baleares Canarias
- Cantabria Castilla y León Castilla-La Mancha Cataluña
- Comunitat Valenciana Extremadura Galicia Madrid
- Murcia Navarra Pais Vasco Rioja España

## Perfil del comprador online en España

En promedio se compra online **3** veces al mes



En promedio se gasta en compras online **77€**

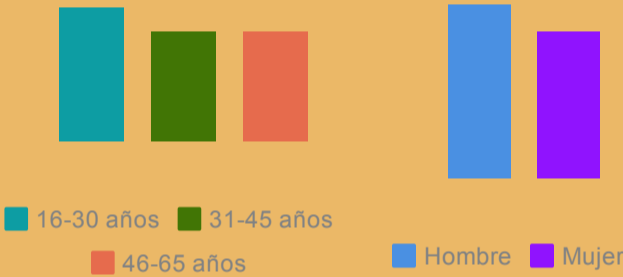



Por edad

Por sexo



Por edad

Por sexo



## El mobile commerce está en auge

Dispositivos usados para la compra online



\* % de uso (multirespuesta) de los compradores online

## Mobile Commerce en España por tipo de producto

% de ventas mcommerce sobre el total de ventas online

OCIO **50%**

**29%** ELECTRÓNICA

MODA **44%**

**23%** JUGUETES

VIAJES **41%**

**21%** ALIMENTACIÓN

Elaboración propia a partir de :INE, Ditrendia, IAB Spain, Idealo, Google Barometer

Visítanos: [n-economia.com](http://n-economia.com)

N-Economía | Infografías

Consulta aquí otras infografías de N-economía: <http://n-economia.com/infografias/>

