



Tec NEconomía

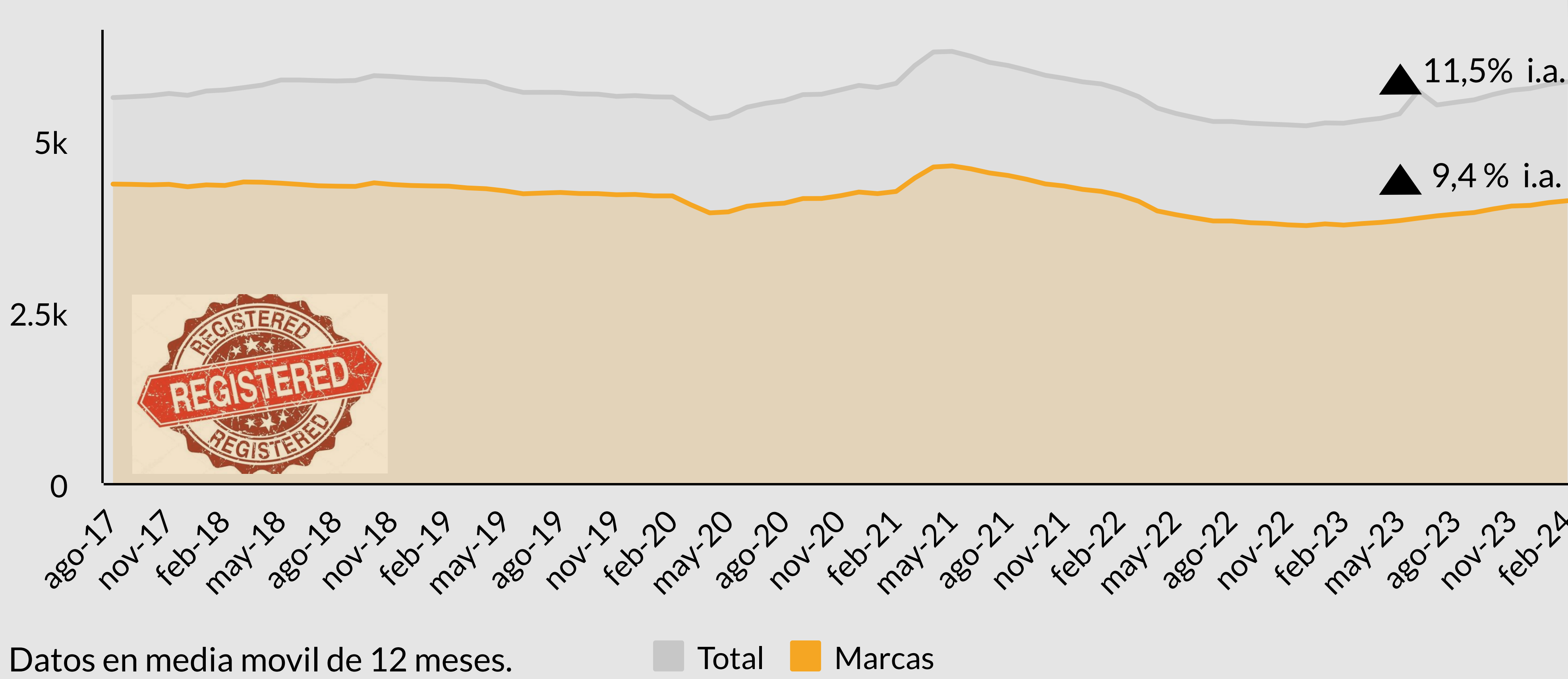
ESPAÑA

marzo 2024

Indicadores y Alertas mensuales del uso de las Tecnologías en la Nueva Economía NE

La "marca" en la innovación empresarial

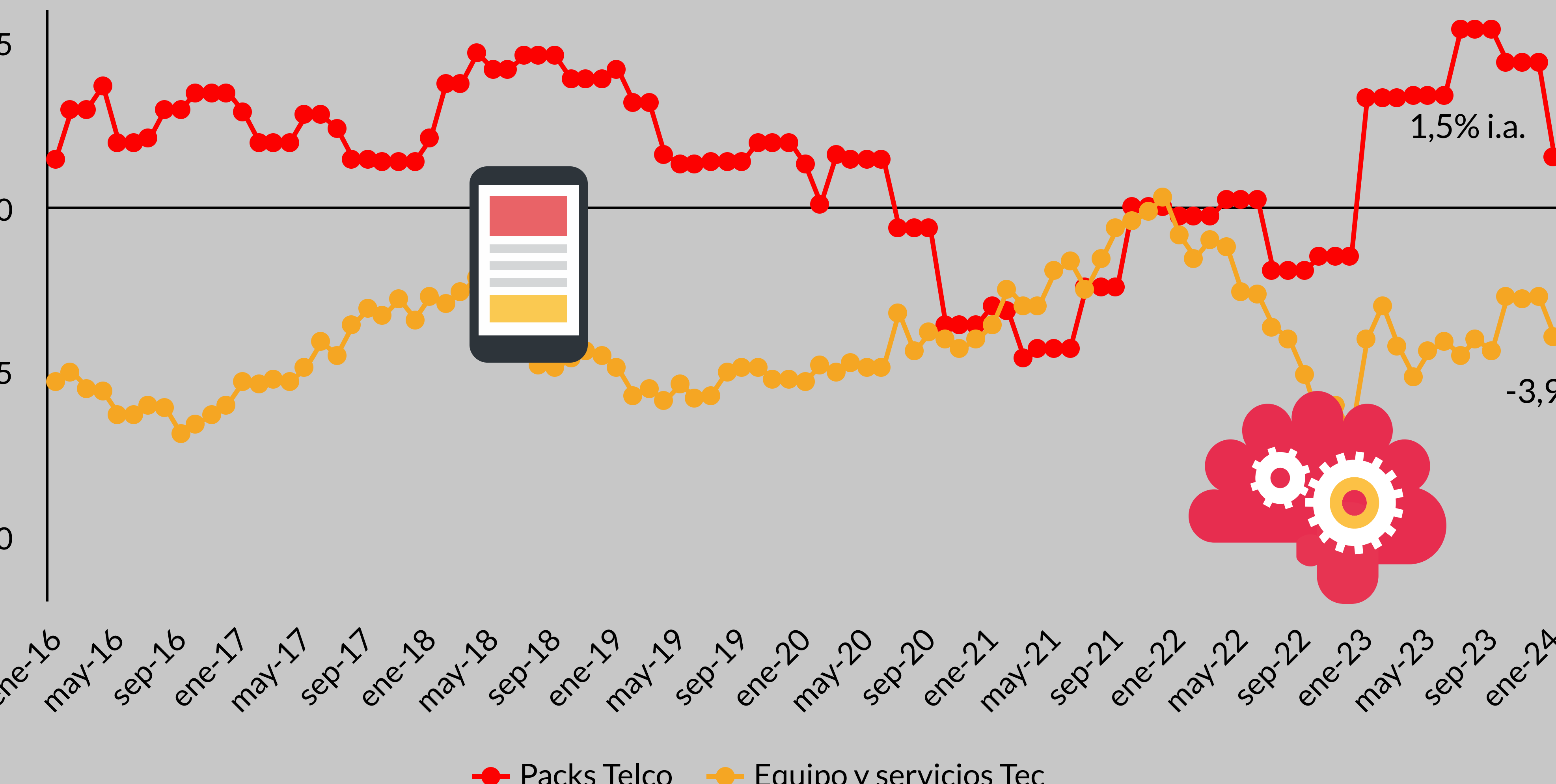
Solicitudes a la OEPM para registrar I+D e innovación



En febrero de 2024, la variación de solicitudes totales y de marcas realizadas a la OEPM han cambiado la tendencia respecto al mismo mes de 2023. Estas son del 11,5% para el total y del 9,4% para las marcas

Fuente: Elaboración propia a partir de la OEPM.

La evolución de los precios-Tec (% i.a.)



Los precios de packs Telco registran en enero de 2024 una variación anual del 1,5%.

Los precios de equipo y servicios Tec mantienen una dinámica deflacionista con una tasa interanual del -3,9%.

Fuente: Elaboración propia a partir de INE.

La Evolución de los Tecno-empleos

Los empleos de la nueva revolución



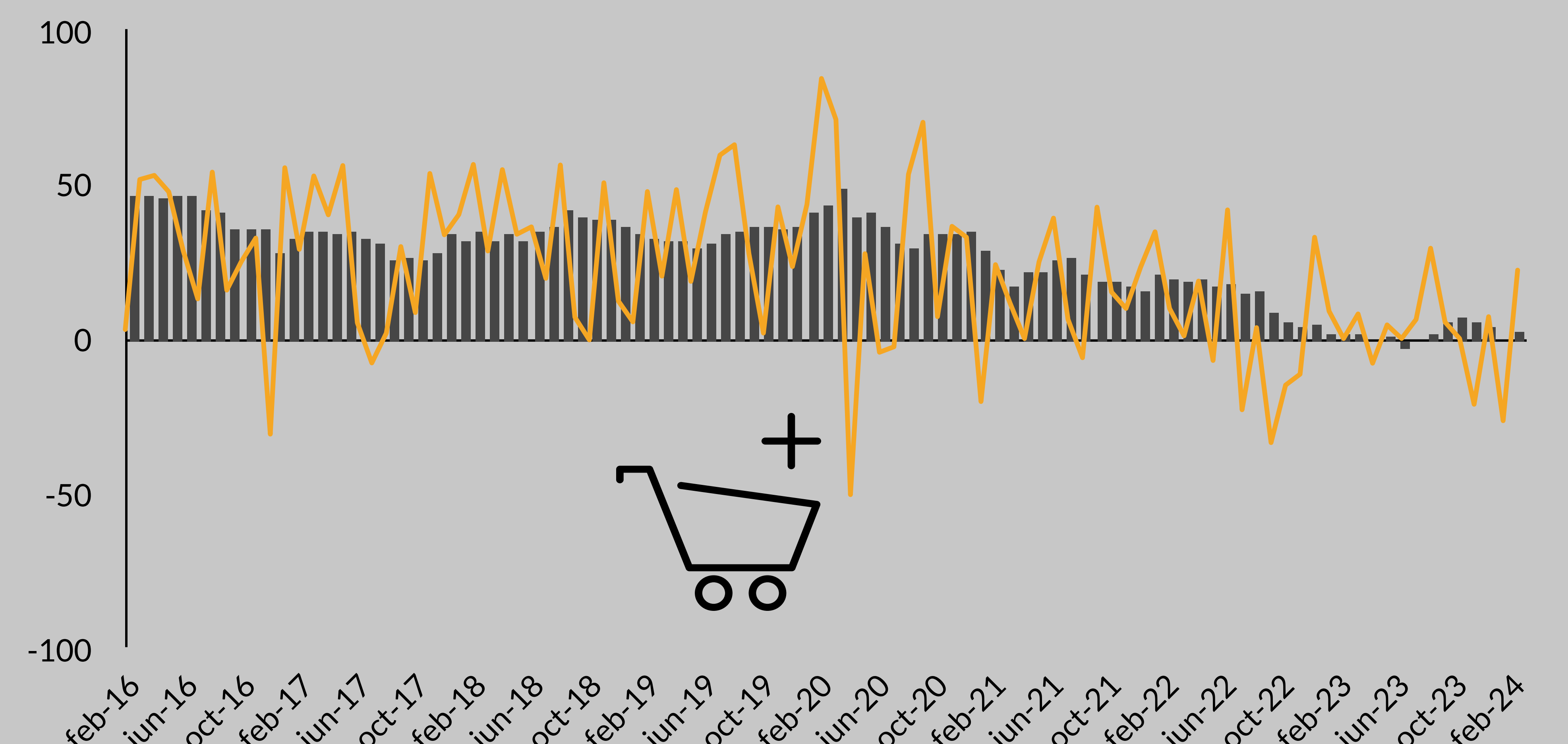
La Evolución de los Tecno-Empleos termina 2023 con una tendencia positiva.

Concretamente, la tasa de variación interanual en abril se situó en el

Fuente: Elaboración propia a partir de datos del INE

Expectativas de los servicios tecnológicos

Opinión sobre las expectativas de la demanda en los próximos tres meses



Las expectativas sobre la demanda de los Servicios de Información en España, en febrero de 2024, se situaron en 25 puntos

Fuente: Elaboración propia a partir de Business Survey European Commission
Datos del sector 63 (Information service activities) representados en líneas y suavizado (doce meses) en columnas

