



Infografía

Tec NEconomía

ESPAÑA

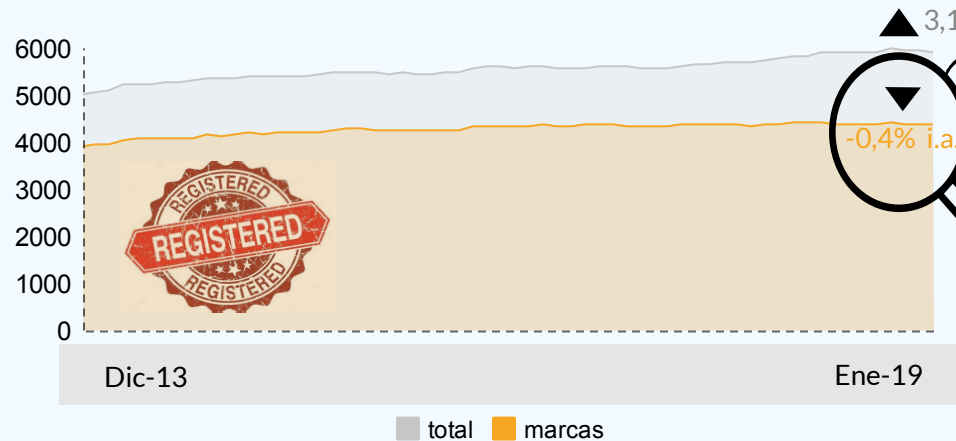
Marzo 2019

Indicadores y Alertas mensuales
del uso de las Tecnologías en la
Nueva Economía NE

La "marca" en la innovación empresarial

Solicitudes a la OEPM para registrar I+D e innovación

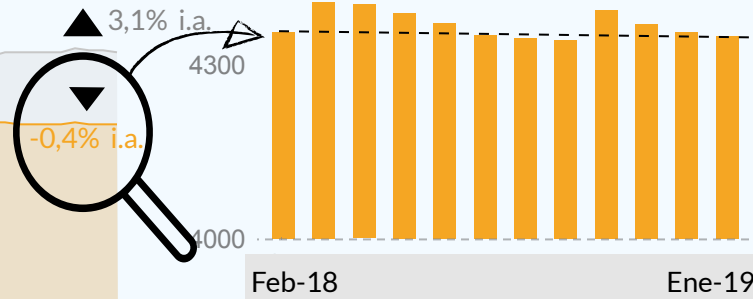
Datos en media móvil de 12 meses.



Fuente: Elaboración propia a partir de la OEPM.

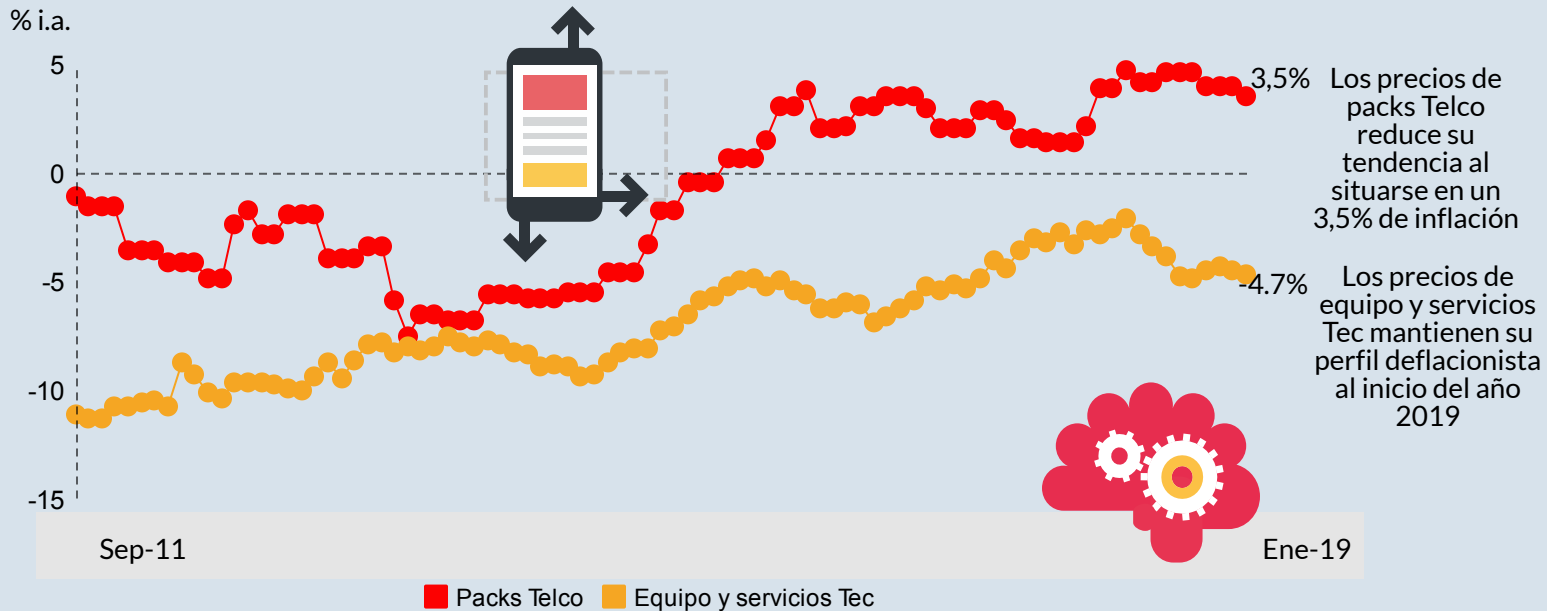
Datos en media móvil de 12 meses.

4600



El promedio de marcas ha se ha caído durante los últimos 12 meses, por lo que el incremento de las solicitudes de la OEPM se explica por el incremento de sus otros componentes (Patentes, los Modelos de Utilidad, el Diseño industrial, los Nombres Comerciales y los Certificados Complementarios de Protección)

La "deflación" de los precios-Tec (% i.a.)

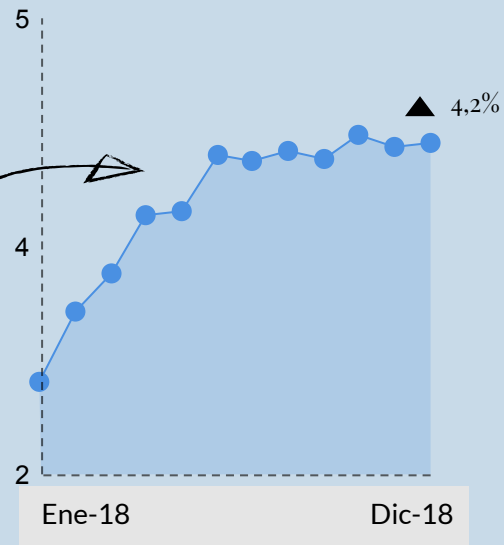


Fuente: Elaboración propia a partir de INE.

¿Cómo usan los comercios los datáfonos?

nº líneas en datáfonos que usa la actividad comercial (%)

% i.a.



Como se puede apreciar las solicitudes de líneas de datáfonos durante el año 2018 ha sido positiva para el sector, con una tendencia creciente que ha hecho evolucionar la situación al pasar de un 2,6% a un 4,2% de líneas en el transcurso del ejercicio.

Fuente: Elaboración propia a partir de CNMC data.

La Evolución de los Tecno-empleos

Los empleos de la nueva revolución



El empleo iTech experimentan un crecimiento interanual del 2,3% a cierre del 2018



Sep-11

Dic18

