Infografía

Informe mensual

Comercio Electrónico

Abril 2021

Comercio Electrónico en España

Actividades con mayor volumen de negocio (%)

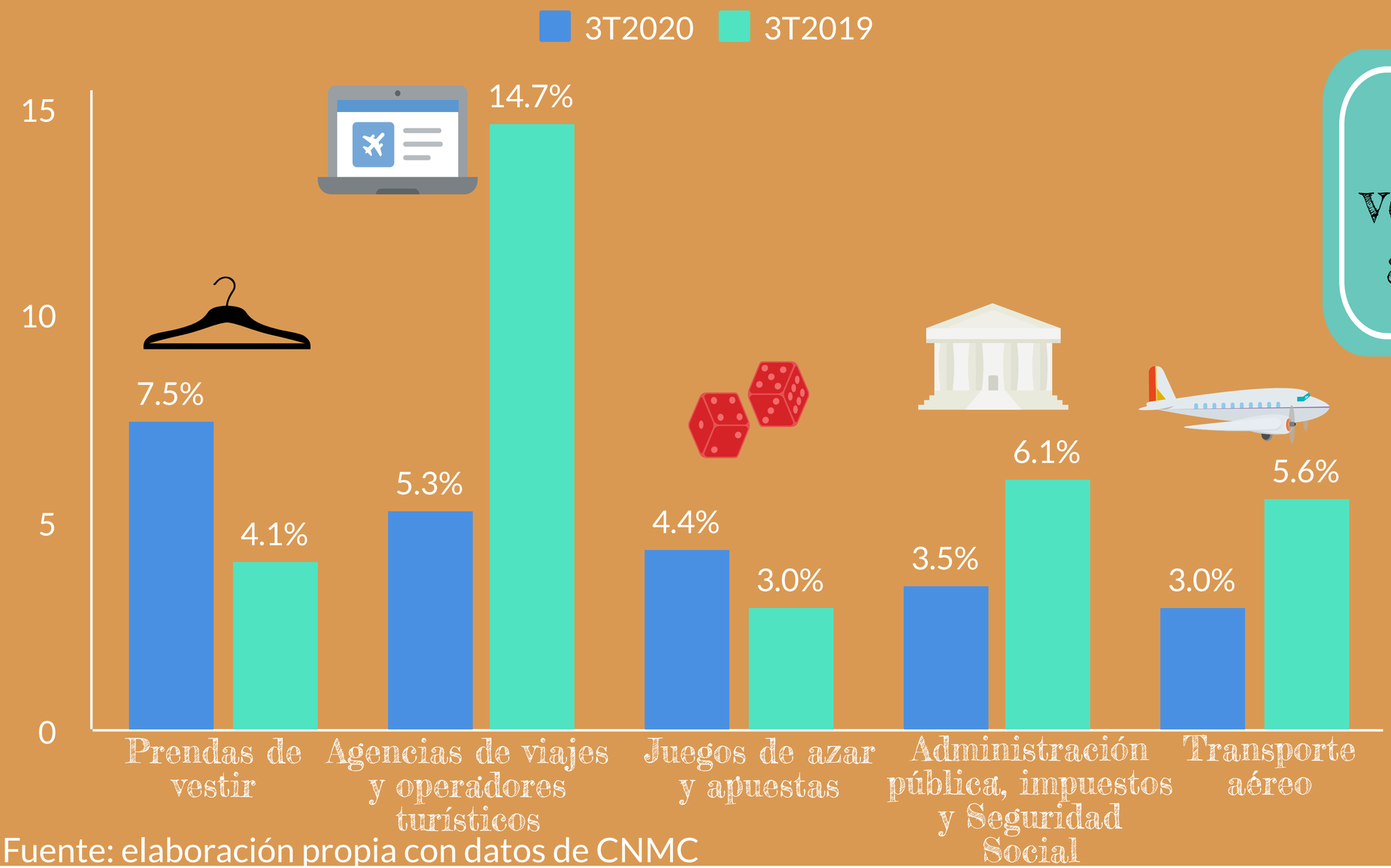

Prendas de vestir y juegos de azar y apuestas

Las dos ramas que presentan mejores resultados

respecto al mismo trimestre del año anterior

Fuente: elaboración propia con datos de CNMC

Comercio Electrónico en Europa

Valor de transacciones por usuario ($ por habitante)



22%

Crecimiento del e-Commerce

En los próximos cinco años.

Número de usuarios (millones)



89 millones

Crecimiento de usuarios del e-Commerce

En los próximos cinco años.

Fuente: elaboración propia con datos de Statista

Comercio Electrónico en América Latina

Evolución de las ventas minoristas del e-Commerce (millones de $)

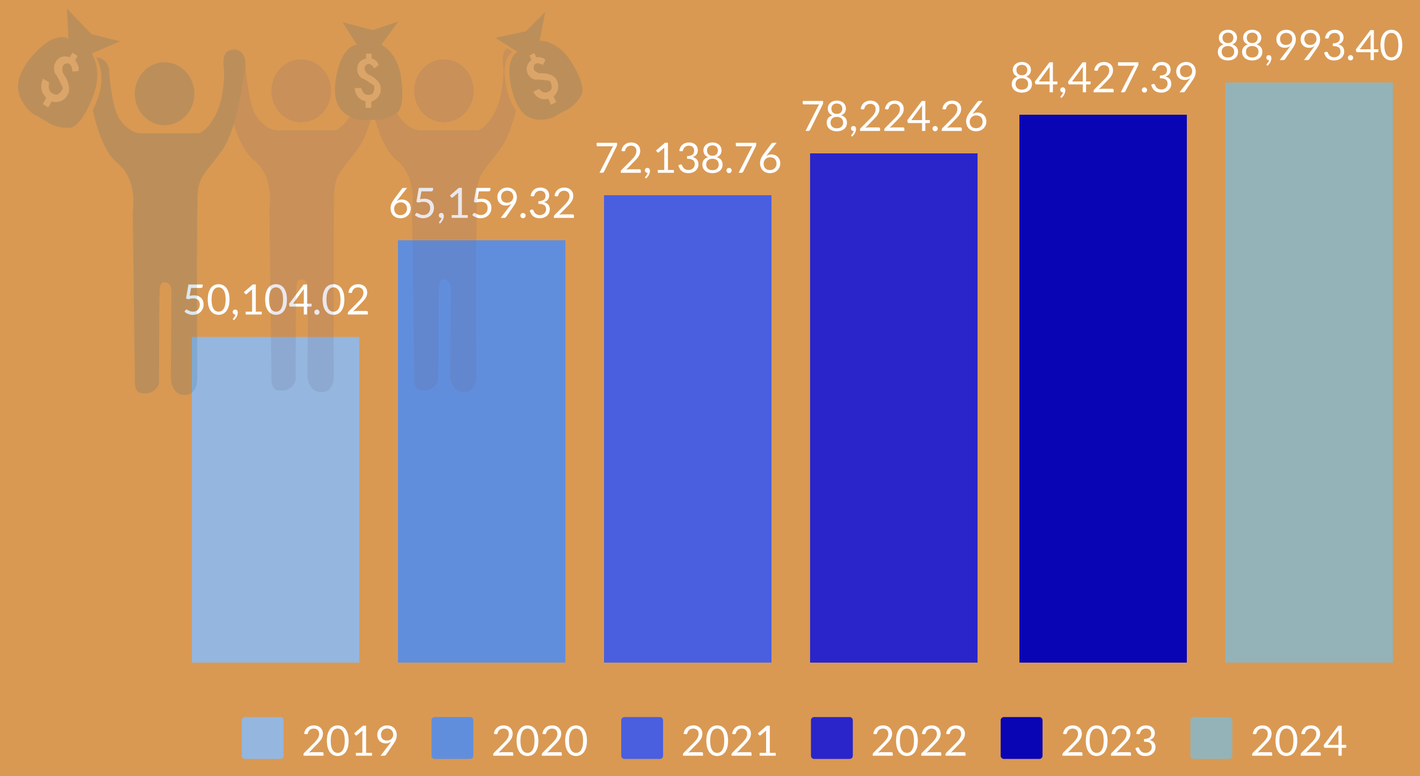

El e-Commerce crecerá un 77,6% de 2019 a 2024 en LATAM

Fuente: elaboración propia con datos de Statista

Comercio Electrónico en el Mundo

Comparación global de transacciones del E-commerce (millones de $)

2021

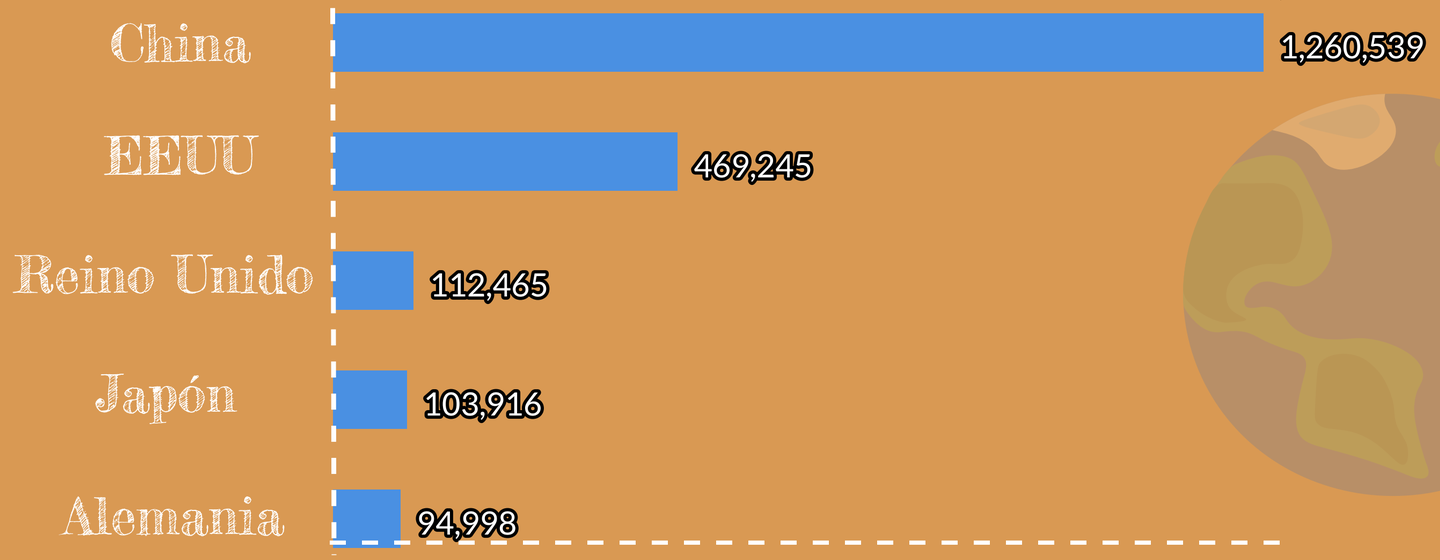

El mercado Chino se posiciona como el de mayor volumen de transacciones

Transacciones del E-commerce (millones de $)

6.685.102

Número de usuarios (millones)

3.815

Fuente: elaboración propia con datos de Statista (los datos son previsiones para 2021).

N-Economia | Infografías

Visitanos: n-economia.com

Descarga el informe completo:
http://n-economia.com/informesneco/informe-mensual/

MKT Asociación de Marketing de España

ACES Asociación de Cadenas Españolas de Supermercados

¡MADRID!

Santander

CEPYME Confederación Española de la Pequeña y Mediana Empresa

Comunidad de Madrid

El Corte Inglés

Empatía Pasión por las personas

LA FEDE Federación de Empresas de Publicidad y Comunicación

FIAB Alimentamos el futuro 2020

Fundación Universidad-Empresa

Generalitat Valenciana

Gobierno de Canarias

Eusko Jaurlaritza Gobierno Vasco

Iberdrola

Junta de Andalucía

Castilla-La Mancha

Junta de Castilla y León

kutxabank

Mondragon Humanity at work

Red Eléctrica de España

Schneider Electric