



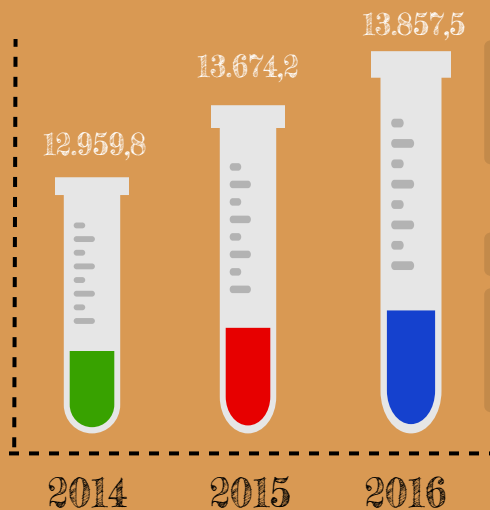
Nota de Alerta

Infografía

Julio 2018


Innovación tecnológica

Gasto en I+D empresas
(millones de euros)




Personal
dedicado
a I+D

+5.007



18.745 Empresas innovadoras
en España



Empresas

Porcentaje de empresas con uso de herramientas CRM



2012



2014



2016

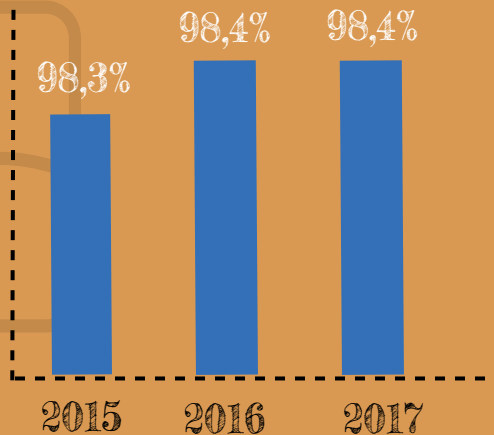


2017

de las
99,6% empresas
posee al
menos un ordenador



Empresas con conexión a internet (%)

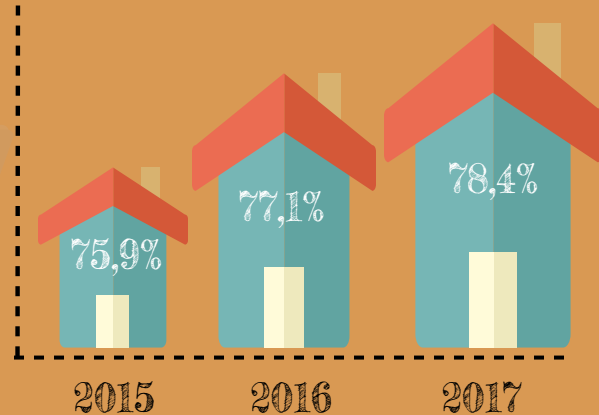


Hogares

83,4% de los hogares españoles disponen de internet




% de hogares con ordenador



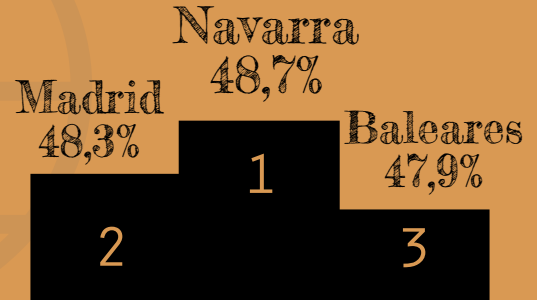
Hogares

El **97,4%**
de los hogares
españoles dispone
de teléfono móvil

El **92,4%**
de los niños
entre 10-15 años
utilizan
ordenador



TOP-3 CCAA que efectúan
compras online (%)




AA.PP.

El 92,5% de las empresas interactúan con las AA.PP. vía online



Galicia: 96,3%
de las empresas
interactúan con AA.PP.



84,9% obtienen información a través de este canal



Podrás conseguir más información en:



Díptico
Resumen



Síntesis



Dashboard

O si lo prefieres, podrás adquirir el informe completo en:



Informe

N-Economía | Infografías

Visítanos: n-economia.com

Consulta aquí otras infografías de N-economía:
<http://n-economia.com/infografias/>



