



# Tec NEconomía

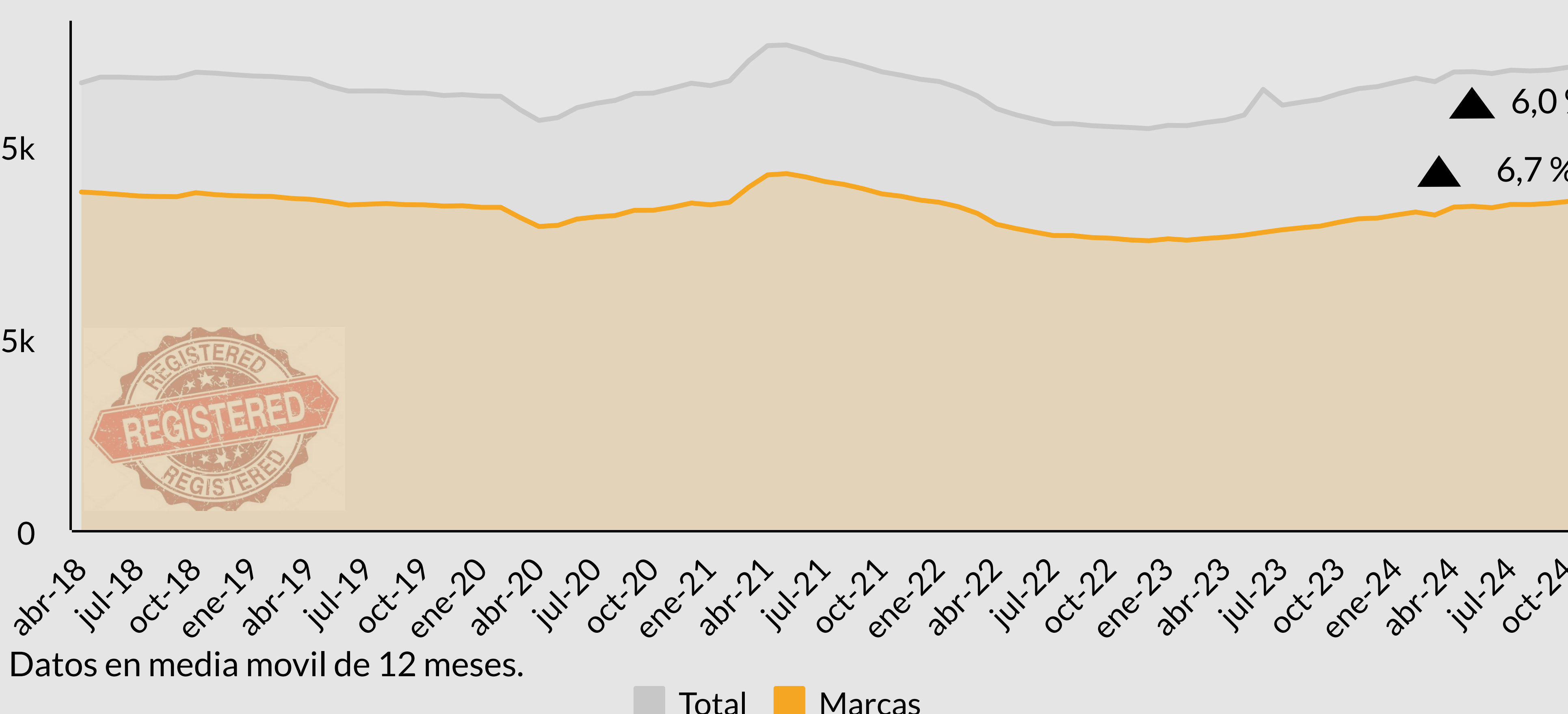
ESPAÑA

diciembre 2024

## Indicadores y Alertas mensuales del uso de las Tecnologías en la Nueva Economía NE

### La "marca" en la innovación empresarial

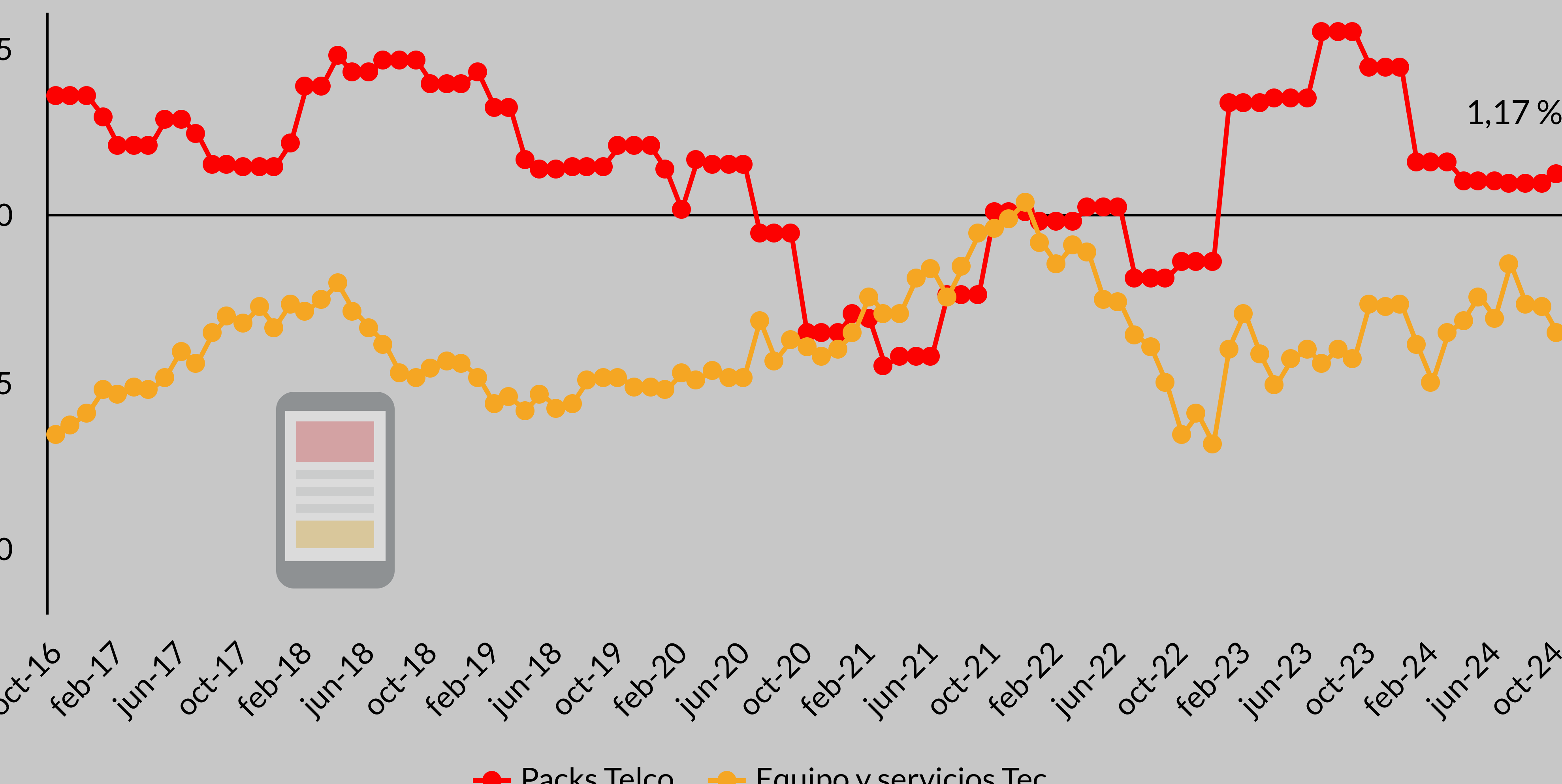
Solicitudes a la OEPM para registrar I+D e innovación



En octubre de 2024, la variación de solicitudes totales y de marcas realizadas a la OEPM ha aumentado la tasa de crecimiento respecto al mismo mes de 2023. Estas son del 6,0% para el total y del 6,7% para las marcas

Fuente: Elaboración propia a partir de OEPM.

### La evolución de los precios-Tec (% i.a.)



Los precios de packs Telco registran en octubre de 2024 una variación anual del 1,17%. Los precios de equipo y servicios Tec mantienen una dinámica deflacionista con una tasa interanual del -3,58%.

Fuente: Elaboración propia a partir de INE.

### La Evolución de los Tecno-empleos

Los empleos de la nueva revolución

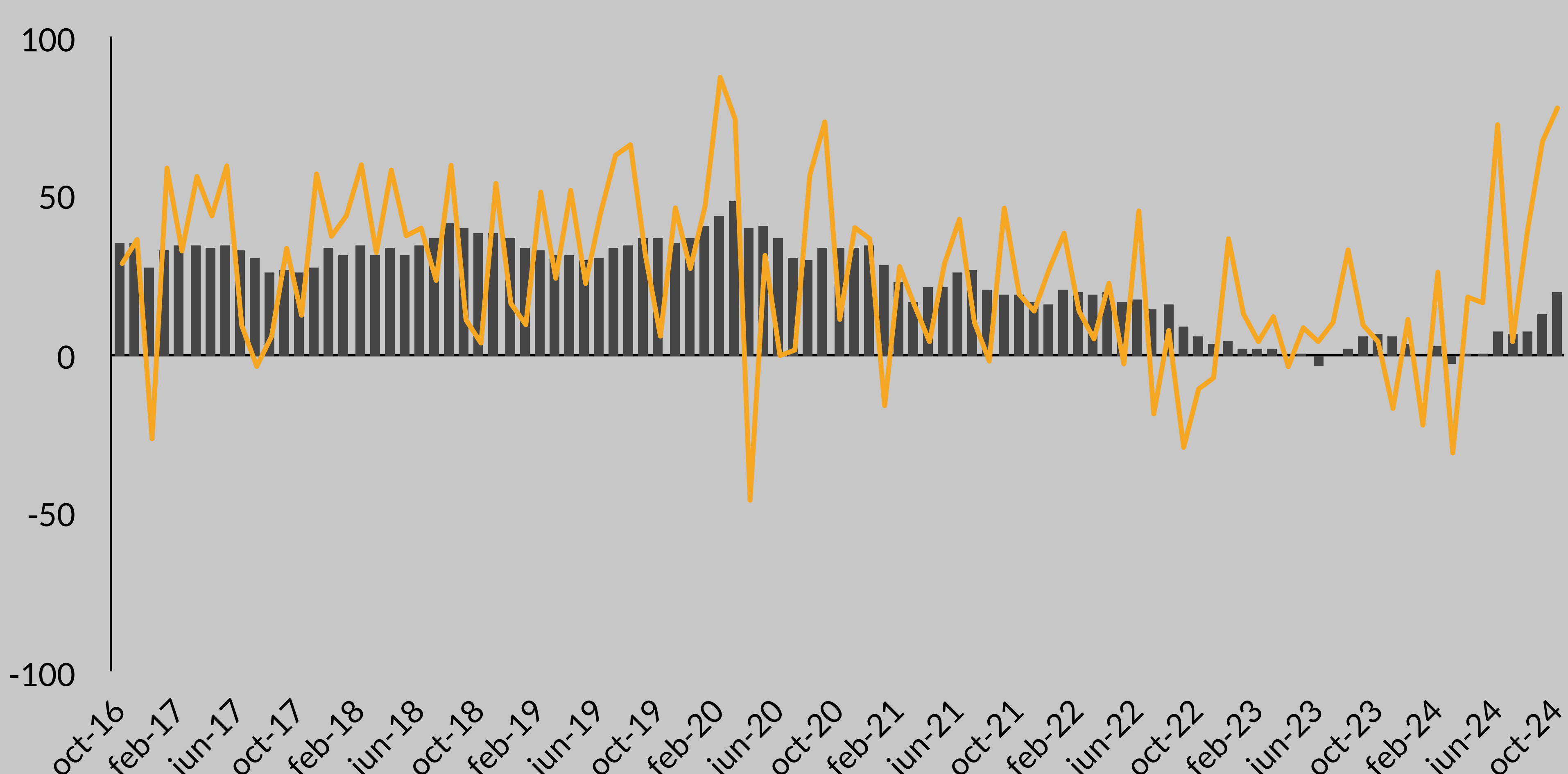


La Evolución de los Tecno-Empleos sigue creciendo pero cada vez está más cerca de cambiar su tendencia. Concretamente, la tasa de variación interanual en agosto se situó en el **0.26%**

Fuente: Elaboración propia a partir de datos del INE

### Expectativas de los servicios tecnológicos

Opinión sobre las expectativas de la demanda en los próximos tres meses



Las expectativas sobre la demanda de los Servicios de Información en España, en octubre de 2024, se situaron en 84 puntos

Fuente: Elaboración propia a partir de Business Survey European Commission. Datos del sector 63 (Information service activities) representados en líneas y suavizado (doce meses) en columnas. Estimación oct-24\*

