



Nota de Alerta

Diciembre 2024

El indicador de la nueva economía en la Unión Europea-15

España alcanzará la media europea en...



España crece a una TMAA de 4,33% frente al 3,06% de la Europa-15, lo que supone un diferencial de 1,27 p.p.



#1 Dinamarca

● Primer Cuartil ● Segundo Cuartil ● Tercer Cuartil ● Cuarto Cuartil

España en la UE-15 I

Gasto TIC sobre el PIB

Irlanda 16,0%



UE-15 8,4%

España 5,7%



Empresas con DSL

Dinamarca 100%



España 96,0%



UE-15 93,0%



Usuarios del e-commerce

Países Bajos 84,2%



UE-15 66,4%



España 55,9%



Interacción digital con las AAPP

Dinamarca 95,1%



UE-15 76,9%



España 74,1%



Datos de: país líder, media UE 15 países y España

España en la UE-15 II

Empleados con acceso a internet para fines empresariales

Suecia 86,8%



UE-15 66,5%

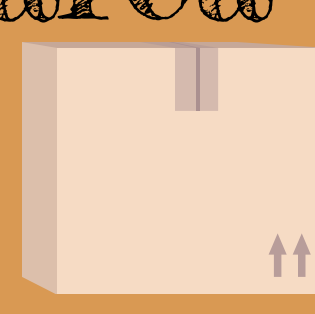


España 60,1%




Empresas con ventas e-commerce


Dinamarca 36,5%



España 30,2%



UE-15 22,7%



Empleados en servicios intensivos en conocimiento

Luxemburgo 58,1%



UE-15 45,4%



España 38,1%



Penetración de la telefonía móvil

Luxemburgo 141,7



España 125,9

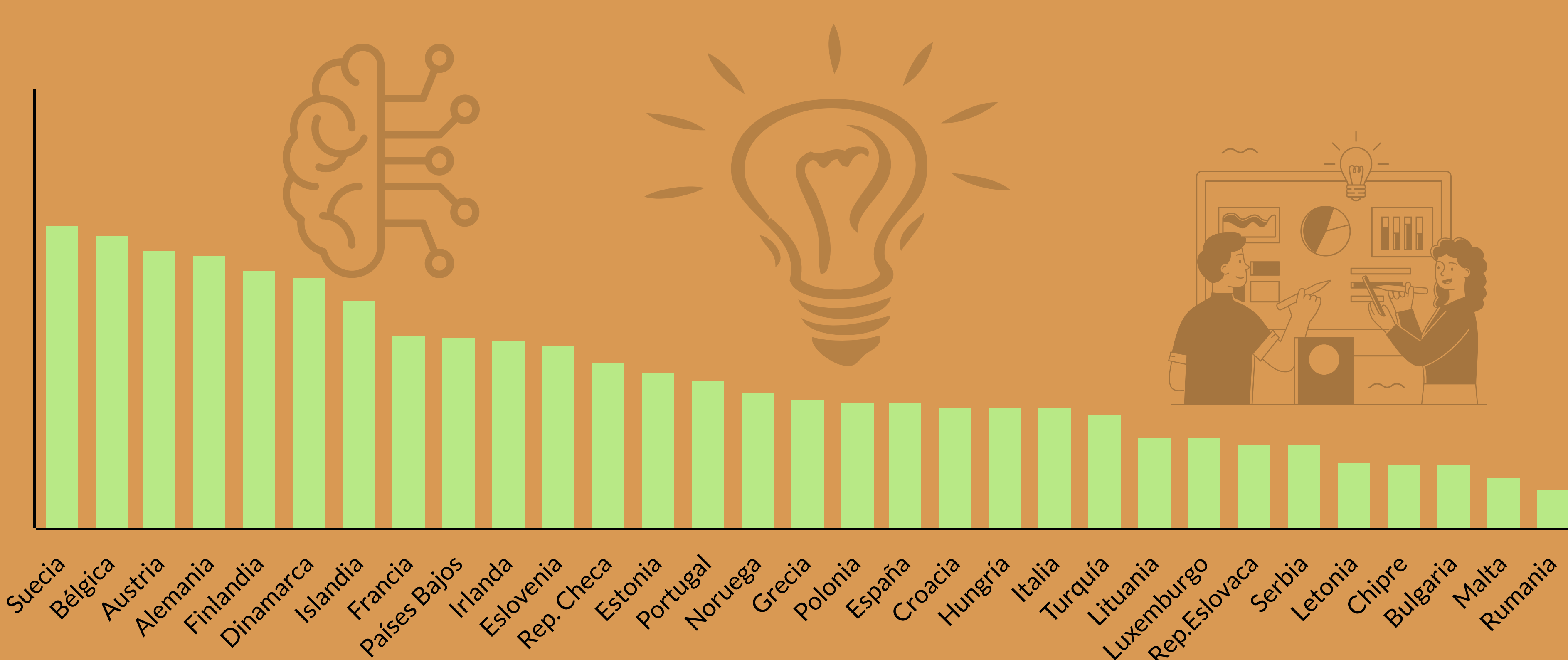


UE-15 124,7



Datos de: país líder, media Europa 15 países y España

Gasto en I+D sobre el PIB en Europa



En 2022, Suecia registró un gasto en I+D equivalente al 3,47% de su PIB

Elaboración propia con datos de Eurostat

Podrás conseguir más información en:

Díptico Resumen

Síntesis

O si lo prefieres, podrás adquirir el informe completo en:

Informe

N-Economía | Infografías

Visítanos: n-economia.com

Consulta aquí otras infografías de N-economía: <http://n-economia.com/infografias/>

